

VERSANT™ | English Certificate
by Pearson

Versant by Pearson English Certificate

受験者のための
公式ガイド

目次

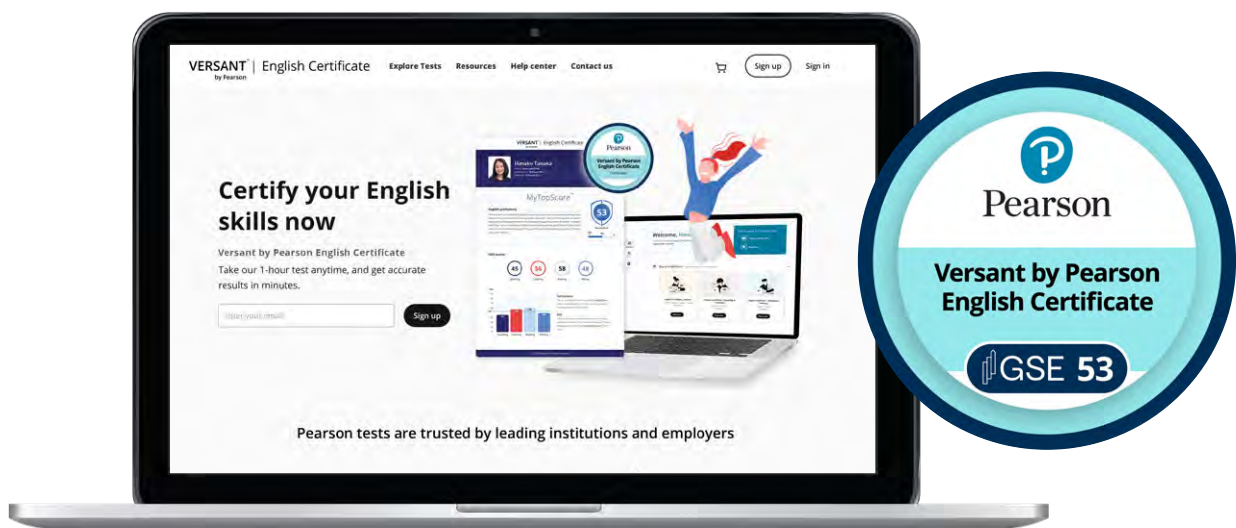
1. セキュリティ.....	6
2. 開始する	9
3. 設定する	14
4. テスト形式と問題	20
5. スコア、証明書、Credlyバッジ	34
6. 証明書を共有する.....	40
7. ルールと要件	43

ようこそ!

この公式ガイドでは、**Versant by Pearson English Certificate**を受験する前に知っておくべきことすべてをご案内します。また、このガイドをご覧いただければ、Versant by Pearson English Certificateを選ぶメリットや、企業やカレッジ、大学などが英語能力の確かな証明としてどのように利用しているのかがわかります。

正しいテストの設定や準備の仕方から、出題される問題のタイプまで、テスト体験についての必要な知識が得られるようになっていきます。

さらに証明書そのものについて説明し、スコアの見方や新しく得た資格を共有して広く世界に示す方法などもご紹介します。



テストについて

Versant by Pearson English Certificateは、いつでもどこでも1時間以内に受験できる、世界で認められた全く新しい英語能力テストです。

このテストは、実際の学術的な環境や職場で通用する真の英語コミュニケーションスキルを証明するもので、集中的な試験勉強は必要ありません。つまりこのテスト結果は、試験に受かる能力ではなく、あなたの**真の言語能力**を反映していると自信を持って言えるのです。

テストを受けてからわずか48時間後には、検証済みの証明書とCredlyデジタルバッジを共有することで、周囲に差をつけることができます。

独自のMyTopScore™機能により、過去6ヶ月間の最高スコアが証明書とデジタルバッジに自動的に表示されるため、常に最高の英語力をアピールできます。

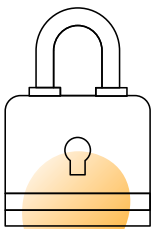
Versant by Pearson English Certificateを選ぶ理由は?

高い利便性



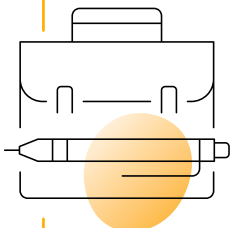
- オンラインで、いつでも、どこでも、ご自分のコンピュータからテストを受けることができます。
- 予約を待ったり、テスト会場まで足を運ぶ必要はありません。

安全性



- 詐欺や不正行為に対する安全性が完全に確立されており、スコアの信頼性を確認できます。
- 当社の革新的なシステムは、最新テクノロジーと人間によるレビューのユニークな組み合わせを使用しています。

正確性




- 私たちは英語テストをAIで採点するグローバルなエキスパートです。
- 当社の最先端テクノロジーは、何十万もの実際のテスト回答で検証されています。
- 当社のテクノロジーは、偏りを排除し、真正かつ公平、正確な英語力を評価します。

信頼性




- Pearsonは、英語能力検定における世界的なリーダーです。
- 当社のテストは、世界中の数千ものカレッジや大学、企業から信頼を得ています。
- Pearsonのスコアはまた、世界中の政府から査証の申請に利用することが認可されています。

利用しやすい料金




- 1つのテストで4つすべてのスキルが判定できます。
- あるいは、スピーキング&リスニングまたはリーディング&ライティングのいずれかを、より低価格で受験できます。
- 4つすべてのスキルの能力を認定する公式のCredlyデジタルバッジを無料で受領できます。
- 証明書は、必要なだけ多くの企業や機関と無料で共有できます。

迅速



- 4つすべてのスキルをわずか60分のテストで認定します。
- スピーキング&リスニングまたはリーディング&ライティングのいずれかであれば、わずか30分のテストで認定します。
- 結果は48時間以内に判明します。

目的に対応



- 認定したいスキルを選択できます。
- 4つすべてのスキル、あるいは、スピーキング&リスニングまたはリーディング&ライティングのいずれかのテストオプションが利用できます。


優れた利点



- 当社独自のMyTopScore™機能は、4つすべてのスキルに対して証明書を発行します。
- MyTopScore™は、常にあなたが過去6か月間に各スキルでマークした最高スコアを表示します。

テストオプション

3種類の異なるテストを用意しています。それぞれのテストについて、全体スコアと各スキルの評価項目が、国際認定基準である Global Scale of English (GSE)に基づいて報告されます。



English Certificate | 4-Skills
Speaking • Listening • Reading • Writing
⌚ 60 min

Buy test




- ▶ **4スキルテスト**は60分で、リーディング、ライティング、リスニング、スピーキングの4つの能力の評価を行います。また、このテストにはMyTopScore™機能があります。



English Certificate | Speaking & Listening
Speaking • Listening
⌚ 30 min

Buy test



- ▶ **スピーキング&リスニングテスト**は30分で、オーラルコミュニケーション能力の評価を行います。MyTopScore™は、6ヶ月以内にリーディング&ライティングまたは4スキルテストを受けた場合に機能が有効になります。



English Certificate | Reading & Writing
Reading • Writing
⌚ 30 min

Buy test



- ▶ **リーディング&ライティングテスト**は30分で、ライティングコミュニケーション能力の評価を行います。MyTopScore™は、6ヶ月以内にリスニング&スピーキングまたは4スキルテストを受けた場合に機能が有効になります。

1

VERSANT™ | English Certificate
by Pearson

セキュリティ



安全性と安心感

当社のテストを採用する組織に確実にご提供できるのは、信頼性と安全性の高いテスト結果です。

当社がテストを認定する際、以下を保証するように努めています：

- あなたの身元を確認していること。
- すべてのテストを本人が受けていること。
- 外部からの支援を一切受けていないこと。


これにより、安全で公正なテスト体験と、世界中で信頼されるスコアが得られるようになります。



セキュリティの重要な要素は何ですか？

当社の革新的なセキュリティシステムは、詐欺や不正行為を排除するために、次のような複数の要素を取り入れています：

- ✓ テスト開始前のAIベースの本人確認
- ✓ テスト中を通して行われる顔認証とモニタリング
- ✓ テスト中を通して行われる独自の発話者検証システム
- ✓ テスト後の人による審査プロセス



リモート試験監督

テスト中を通して当社のリモート試験監督システムが、受験者の行動を分析し、不正や疑わしい行動がないかを監視します。テスト開始時に自撮りをしていただき、その写真画像を基準に本人確認を行います。また、システムはテスト中を通して受験者を監視し、複数の人間の姿や声を検出できるようになっています。



受験者の照合

テスト開始時に声のサンプルをとり、プロフィールにリンクさせます。このサンプルを使い、テストを通して同じ声がすべての質問に答えていることを確認します。



本人確認

当社のシステムは、プロフィール作成時に提供された情報とIDの主要な情報を比較することで身元を確認します。こうして証明書の完全な信頼性が保証されます。

また、複数のテストを受ける際に自信を持って本人確認ができるよう、アカウントに紐づいたデータの記録も残しています。



ハードウェアのセキュリティ

専用アプリが、テスト中のデバイスの挙動を監視します。テスト用ウィンドウから離れたり、周辺機器やプラグインを使ったりすると、テストが自動的に終了します。



スコアのチェック

あなたのアカウントにリンクされたすべてのテストスコアを保存します。短期間に成績が急激に伸びたことに気がついた場合、当社は不正やカンニングがないことを保証するために、人間による審査などの追加チェックを行う権利を有しています。



人による審査

テスト終了後、専門家である人の審査員チームがセッションを分析し、テストの完全性と真正性を判断します。このような追加のセキュリティ層があるため、当社のスコアは広く信頼され、受け入れられているのです。

何らかの理由でテストが当社のセキュリティプロトコルに満たない場合、当社はテストの認定を行いません。ほとんどの場合、差し替えテストを受けてフィードバックを得る機会が与えられるので、問題点を修正することができます。



どのくらいの頻度でテストを受けることができますか？

問題バンクのセキュリティを維持し、テストを有意義とするため、テストとテストの間に十分な時間を設け、頻繁にテストを受けすぎないようにしてください。

当システムは、以下の間隔で受験を認めています：

- ✓ どのバージョンも7日間に2回まで。
- ✓ どのバージョンも30日間に3回まで。
- ✓ どのバージョンも90日間に5回まで。

このルールについて、次の点にご注意ください：

- すべてのバージョンのテストに適用されます
- アカウントに与えられた差し替えテストには適用されません

VERSANT™ | English Certificate
by Pearson

2

開始する



3つの簡単なステップで開始

次の3つのステップで、本テストと無料の模擬テストの両方にアクセスできます。

1

登録する

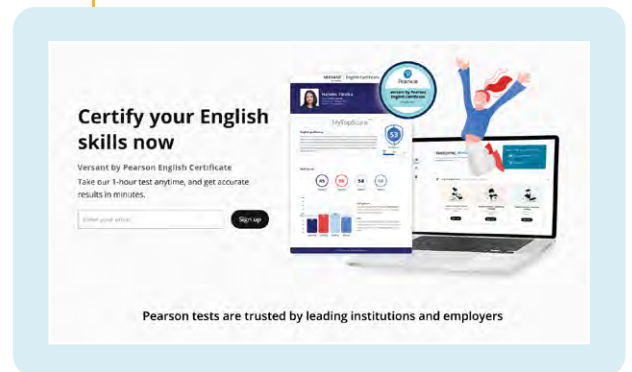
Versant by Pearson English Certificate

ウェブサイトにアクセスし、Enter your emailと書かれたボックスにメールアドレスを入力します。

Sign upをクリックし、メールアドレスを入力し、パスワードを設定します。パスワードは、大文字、数字、特殊文字(例: _ ; ! *)を少なくとも1つ含むようにします。

あなたへの理解を深めるための簡単な質問に教えてください。

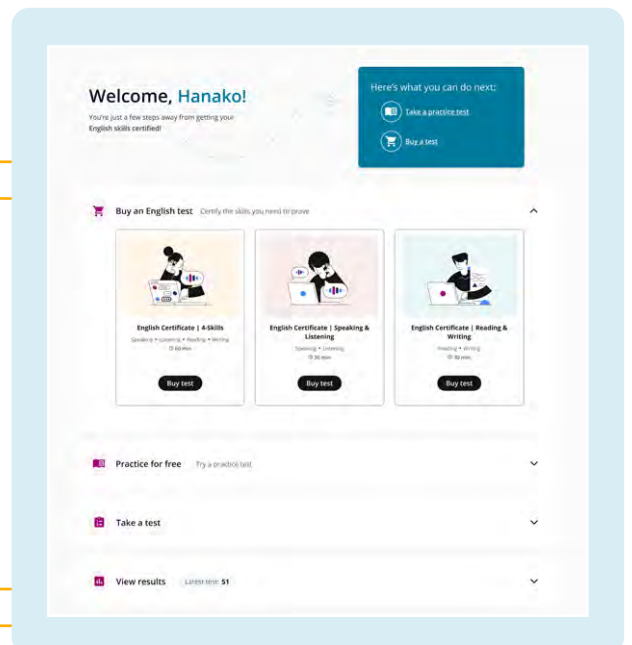
あなたのアカウントが作成されました。



2

ダッシュボードをチェックする

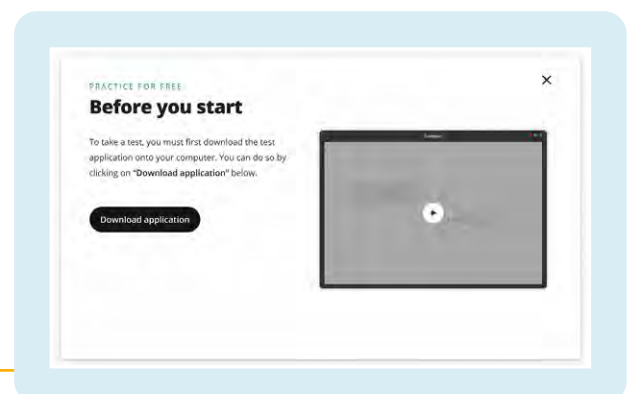
ダッシュボードは、テストの様々な場面で役立つ機能を備えています。ここから、模擬テストの受験、新しいテストの購入、証明書の閲覧や共有などが選択できるようになっています。



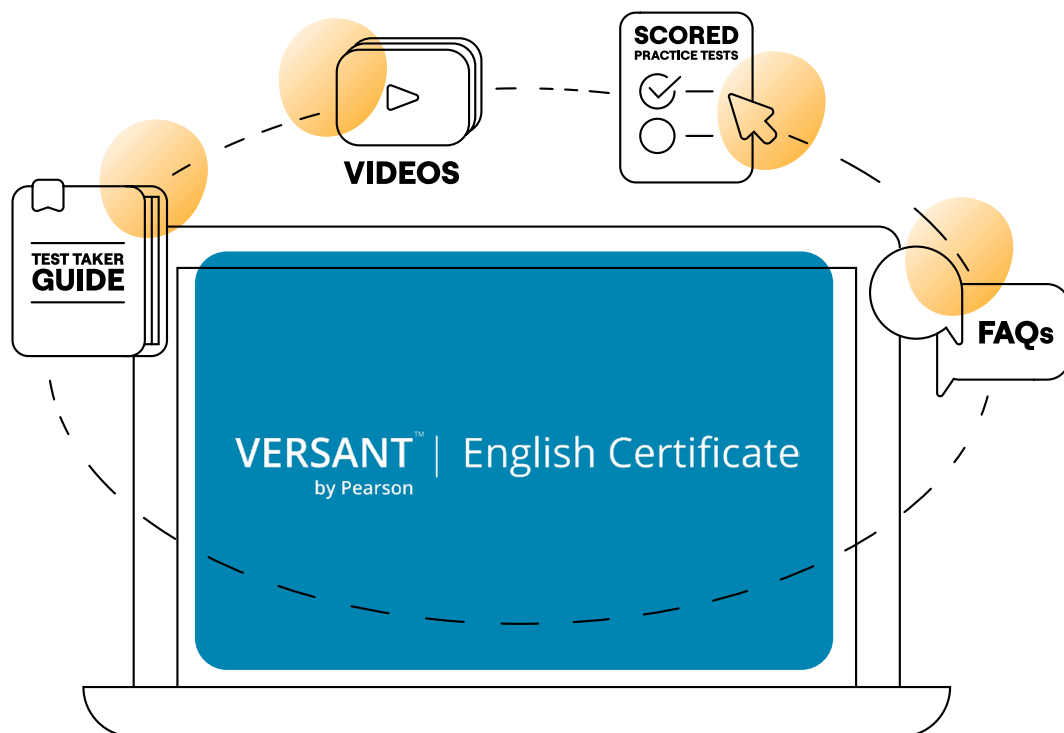
3

アプリをダウンロードする

初めてダッシュボードからテストを始めようとする、デバイスにデスクトップアプリをダウンロードしてインストールするように求められます。このアプリから受けたいテストを選ぶだけで、準備完了です！



テストの準備方法



テストを受けるために何時間も準備する必要はありませんが、事前にどのように進んでいくのかを知っておくのはよいことでしょう。

テストに慣れるための無料リソース

テストに向けて準備し、自信を持つために役立つリソースです：

- この**受験者のための公式ガイド**は、いつでも参照できます
- **ビデオウォークスルー**は、テストを受ける際の各ステップの流れをナビゲートします
- 本テストの前に、何度でも無料のスコア付き**模擬テスト**を受けることができます
- 質問や気になることがあれば、**よくある質問 (FAQ)**が参考になります！

スコアを最適化する

MyTopScore™機能により、6ヶ月間に何回もテストを受けた場合でも、4スキル（リーディング、ライティング、リスニング、スピーキング）それぞれの最高スコアのみが証明書に表示されるようになっています。

特定のスキルのスコアを向上させる必要がある場合は、今後6ヶ月以内にスピーキング&リスニングまたはリーディング&ライティングのテストを受けることにより、MyTopScore™が自動的にスコアを更新します。

無料のスコア付き模擬テスト

練習は完璧に繋がる! 無料模擬テストは、あらかじめテストを試してみることで、テストの内容を理解し、テスト体験のあらゆる側面に慣れることができるようにするものです。本テストを受ける前に、少なくとも1回は模擬テストを受けることをお勧めします。




Results (結果)

模擬テストの最後には、全体的なレベルが次のように表示されます:

- | | |
|---|--|
|  Beginner (初心者) |  Upper-Intermediate (中上級) |
|  Elementary (初級) |  Advanced (上級) |
|  Intermediate (中級) |  Mastery (名人級) |

各スキルスコアはあなた自身の全体的なレベルに対してベンチマークされ、全体的レベルと一致しているか、またはそれよりも低い、高いかが示されます。



模擬テストの所要時間

Versant by Pearson English Certificate – 4スキルの模擬テスト

テストを受けるのに30分、設定に10分必要です。



Versant by Pearson English Certificate – スピーキング&リスニングの模擬テスト

テストを受けるのに15分、設定に10分必要です。



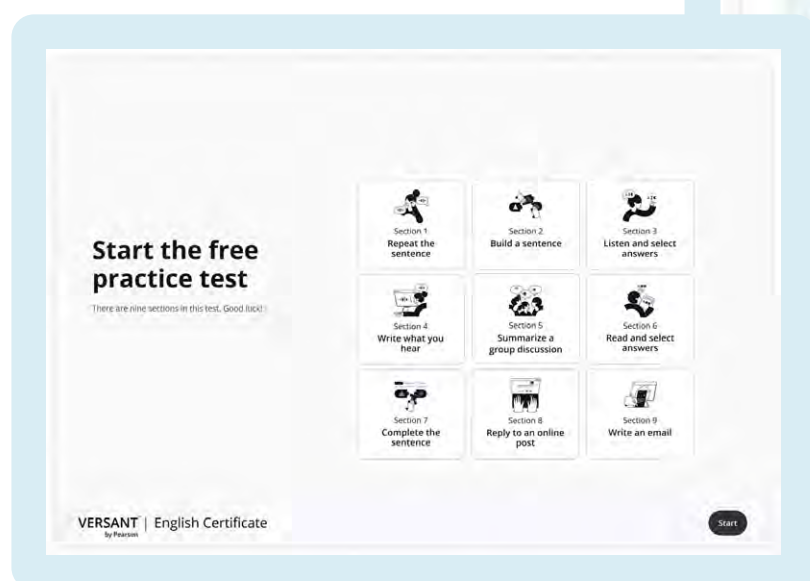
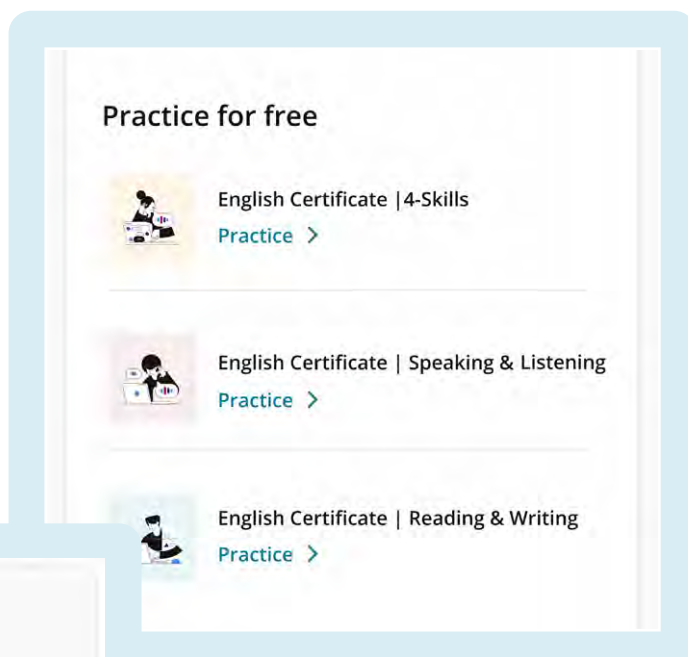
Versant by Pearson English Certificate – リーディング&ライティングの模擬テスト

テストを受けるのに15分、設定に10分必要です。



模擬テストで準備を始めましょう

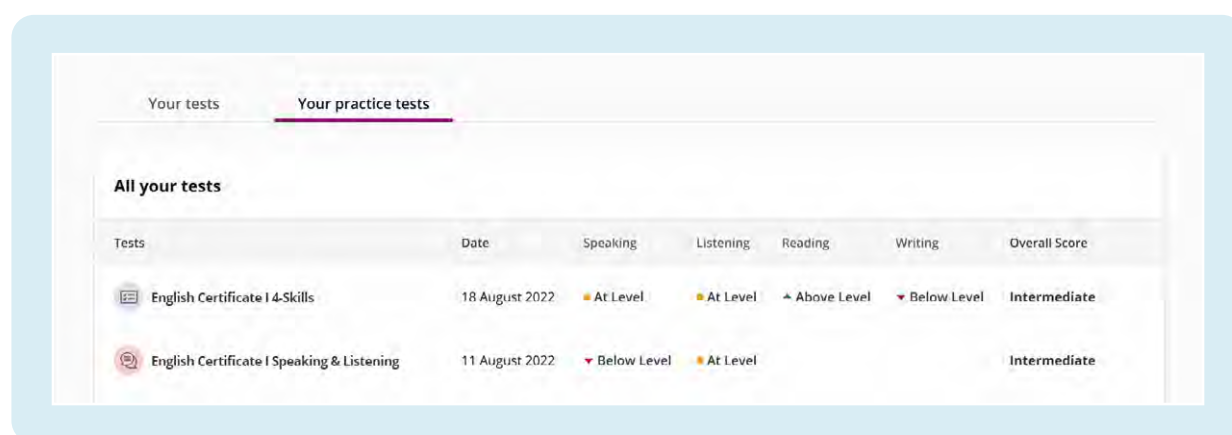
- **Versant by Pearson English Certificate** ウェブサイトに行きます
- アカウントにログインします
- カスタマイズされた「Recommended Test Taker Route (受験者の推奨ルート)」にしがいます。または、ダッシュボードから「Practice (練習)」をクリックします
- 3つのテスト選択肢から受けたいものを選んで練習します



模擬テストの結果を確認する

テストアプリケーションで模擬テストを受けた後、

- Versant by Pearson English Certificate ウェブサイトに行きます
- アカウントにログインします
- 1時間以内に「Results (結果)」にアクセスすると、「Your Practice Test」、「模擬テスト」の項目に結果が表示されます



3

VERSANT™ | English Certificate
by Pearson

設定する



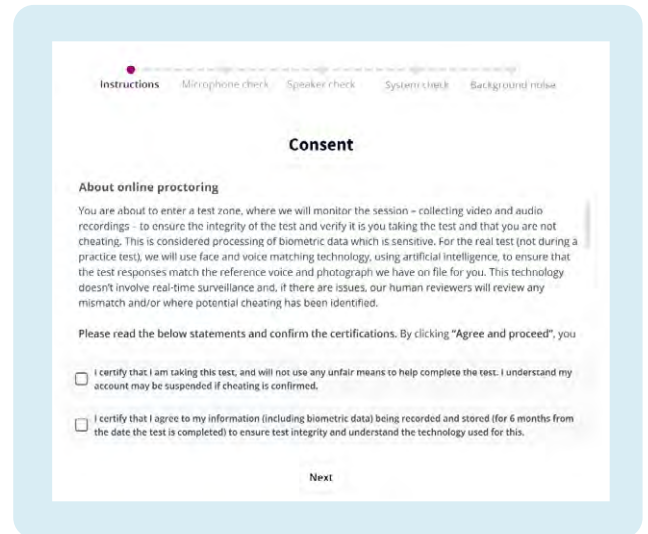
テスト前の準備

テストの成功は、正しい設定から始まります! テスト前のステップは、**テスト環境の設定**、**本人確認**、**テストのルール**の再確認を含まずか10分程度で完了します。

1. テスト環境の設定

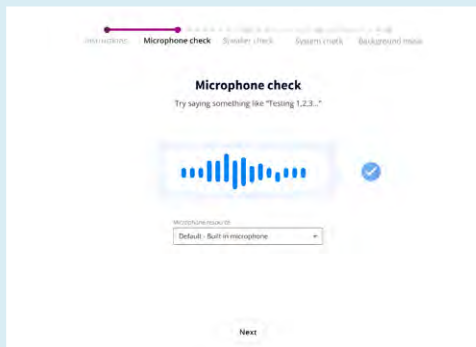
同意

テストセッションを監視することへの同意が必要です。さらにテストを完了するために不当な手段を用いないことに同意し、またそのために当社があなたのデータを保存する理由とその期間に対する理解を確認する必要があります。

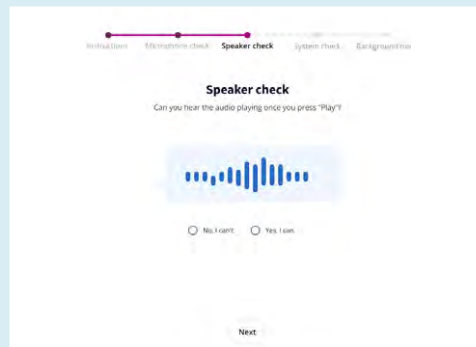


機器類のチェック

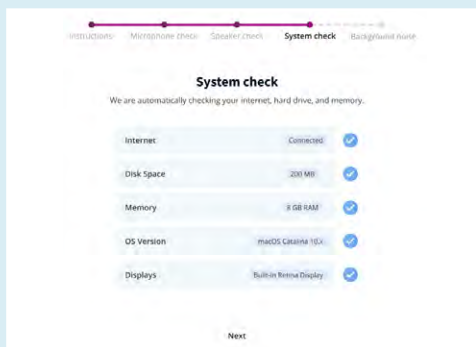
ここでは、安全で快適なテスト体験のためのすべての条件を満たしていることを確認します。次のチェックを行います:



1-マイクを確認する



2-スピーカーを確認する



3-システムを確認する



4-周囲の雑音を確認する

重要 - 音声の内容を明確に聞き取り、きちんと回答できるように信頼できるマイクとスピーカーがあることを確認してください。これにはあなたのスピーキング能力を正確に評価することにもつながります。

IDの写真の撮り方

オプション1: 携帯電話でQRコードを読み取る

テスト前の設定画面でQRコードを読み取り、その後10分以内に携帯電話から手順に従ってIDを送信します。当社はこのオプションを推奨しています。

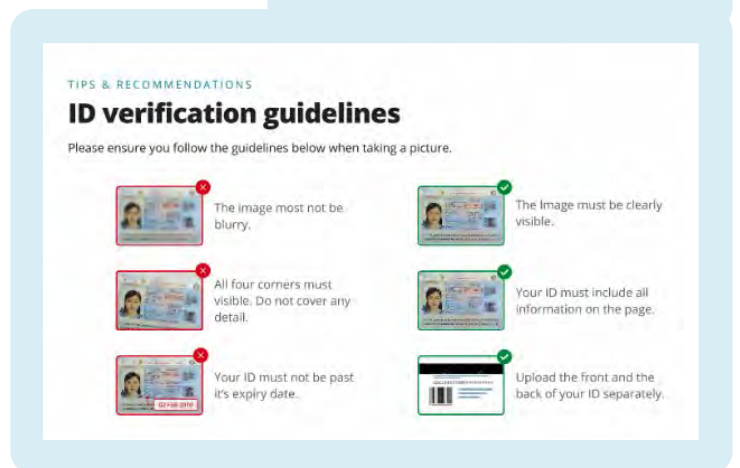
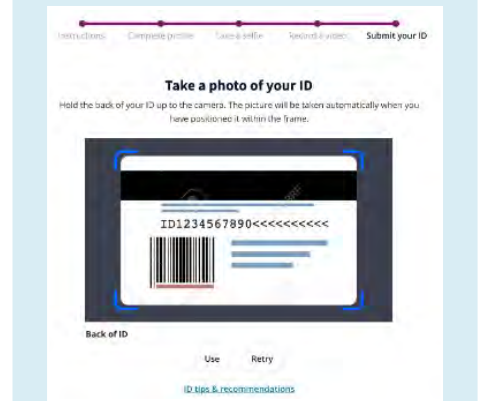


オプション2: パソコンのウェブカメラを使う

IDの表側をカメラにかざし、フレーム内に収まるようにして撮影します。身分証明書(国、州、県のIDカード)、外国人登録証(グリーンカード、永住権/ビザ)、運転免許証を使う場合は、裏面も同じように撮影します。

パスポートの場合は、画像を一枚だけ撮影してください。

重要: 画質が不十分な場合は、テスト開始前に、この手順を繰り返していただく場合があります。また、テスト後48時間以内にカスタマーサポートチームが本人確認をできなかった場合、別の画像のアップロードをお願いする場合があります。詳細は、本ガイドの「**テストが認定されない場合は?**」をご覧ください。



3. テストのルール

テスト設定と本人確認をクリアすると、**テストのルール**に進むことができます。このステップは二つの画面から構成されています：

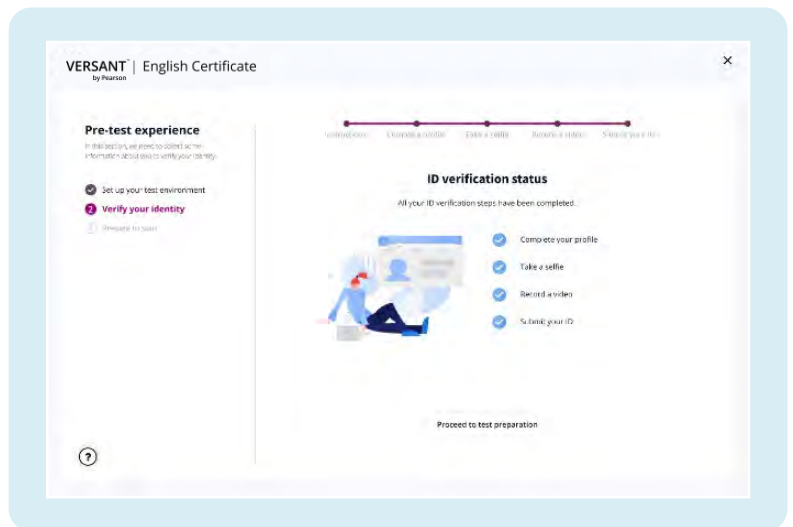
指示：

指示画面で、いくつかのテストのルールについての確認があります。より詳しく知りたい場合は、テスト開始前にいつでもこのガイドを参照してください。

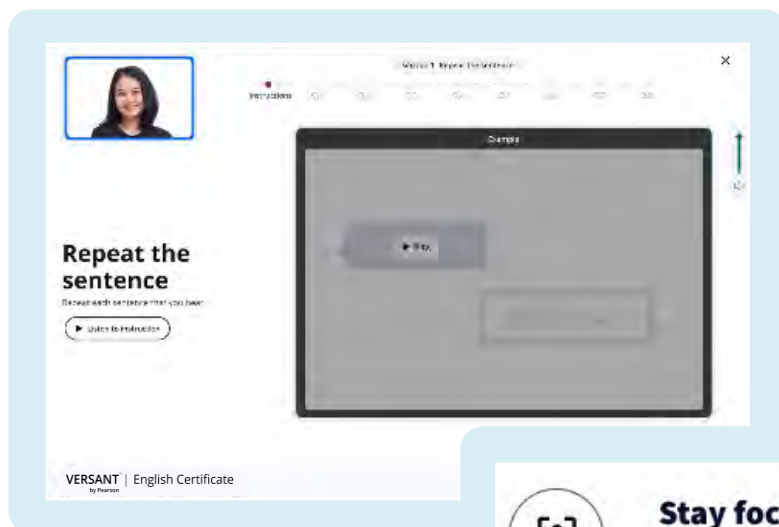
テストを開始する：

準備が整ったら「Start the test (テストを開始する)」をクリック！

注：一度テストを開始すると、返金はできなくなります。

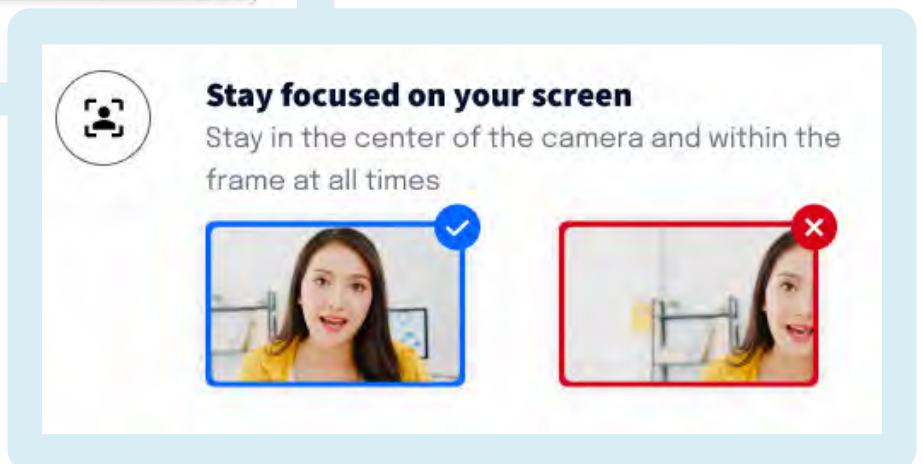


テスト中



テスト中は、写真のように、画面左上の試験監督用フレーム内にあなたの顔が映るようになっています。

このフレームから目をそらさないようにしてください。顔が完全に見えないと、フレームが青から赤に変わり、テストの検証に影響を与えます。詳しくは、このガイドの「**ルールと要件**」のセクションをお読みください。



テストを受ける

テストには、さまざまなタイプの問題が含まれています。受験するテストによって、口頭で答える問題、答えを入力する問題、選択式の問題などがあります。何が求められているのかを明確にする説明と、音声によるガイドがあります。



重要ポイント

- ✓ 各セクションは初めに説明があるので、何が起こり、何をすべきかがわかります。
- ✓ 割り当てられた時間内に回答が終わらなかった場合、回答はその時点で保存され、そのまま採点されます。
- ✓ 各問題には時間が設定されています。長めの問題では、画面の隅にタイマーが表示されます。
- ✓ 前の問題に戻ったり、回答を録音し直したりすることはできません。



受験のヒント

- ✓ **すべきこと**
 - ✓ 始める時に、それぞれの例題をやってみましょう。準備に役立ちます。
 - ✓ プロンプトを注意して聞き、説明を読みましょう。
 - ✓ 通常の音量ではっきりと話しましょう。叫んだりささやいたりしないでください。
 - ✓ 通常のスピードで話しましょう。急いだり、ゆっくりすぎる話し方はしないでください。
 - ✓ どの単語にアクセントを置くべきかを考えましょう。
 - ✓ 句読点(コンマやピリオドなど)に注意を払きましょう。
 - ✓ 問題の回答がわからない場合は、何も言わないか「I don't know(わかりません)」と言いましょ。
 - ✓ 回答で長い文章を書く場合は特に、タイマーを使って時間を把握しましょう。
 - ✓ 早く解答が終わり、チェックした場合は、「Next(次)」をクリックして、次の問題に進むことができます。
- ✗ **すべきではないこと**
 - ✗ 戻って前の回答をやり直すことはできないので、最後に時間が取れるようにと考えてセクションを飛ばしたり、急いだりしないでください。
 - ✗ セキュリティルールを無視しないでください。テストの有効性を確保するために、以下のことを忘れないようにしてください:
 - ▶ テスト中にメモを取ることは**禁止**されています。
 - ▶ コンピュータから目を離しては**いけません**。
 - ▶ スクリーンショットや画面録画は**禁止**されています。

ルールの再確認については、このガイドの「[ルールと要件](#)」セクションを確認してください。

4

VERSANT™ | English Certificate
by Pearson

テスト形式と問題



テスト形式

4スキルテスト

4スキルテストは、採点対象となる9つのセクションの成績に基づいてリーディング、ライティング、リスニング、スピーキングの能力を評価するものです。また、テストには採点対象とならないセクションが2つあります。



Section 1
Repeat the sentence



Section 2
Build a sentence



Section 3
Listen and select answers



Section 4
Write what you hear



Section 5
Summarize a group discussion



Section 6
Read and select answers



Section 7
Complete the sentence



Section 8
Reply to an online post



Section 9
Write an email

採点対象外のセクション



Section 1
Record a speech sample



Section 2
Type a writing sample

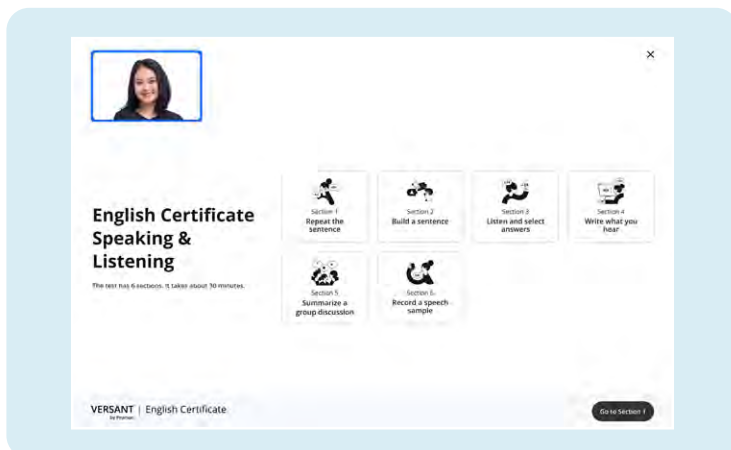
スピーキング&リスニングテスト

このテストは、5つのスコアセクションに基づいて、オーラルコミュニケーション能力を評価するものです。また、テストには採点対象とならないセクションが1つあります。

1. 文を繰り返す
2. 文を組み立てる
3. 聞き取って答えを選択する
4. 聞いた内容を書き取る
5. グループディスカッションを要約する

採点対象外のセクション

6. スピーキングのサンプルを録音する



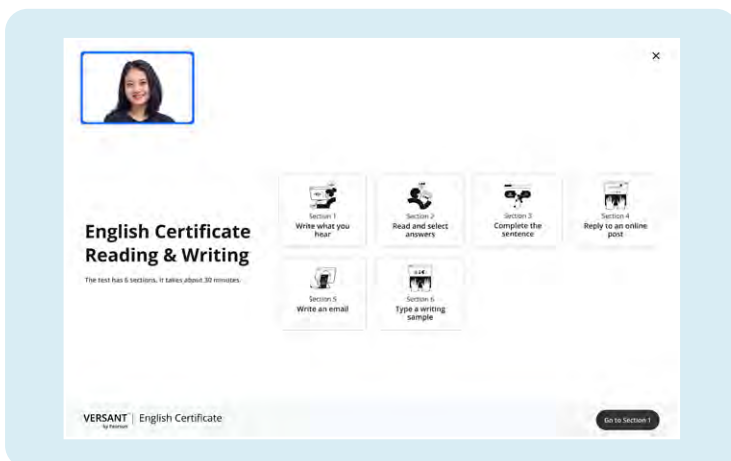
リーディング&ライティングテスト

このテストは、5つのスコアセクションに基づいて、ライティングコミュニケーション能力を評価するものです。また、テストには採点対象とならないセクションが1つあります。

1. 聞いた内容を書き取る
2. 読んで答えを選択する
3. 文を完成させる
4. 投稿メッセージに返信する
5. Eメールを書く

採点対象外のセクション

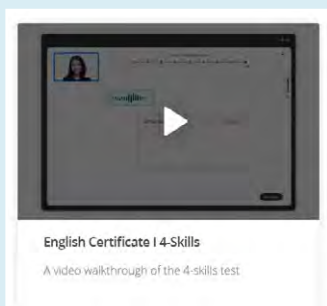
6. ライティングのサンプルを入力する



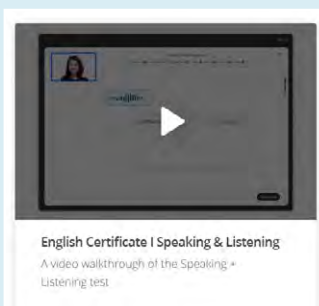
詳しく見ていきましょう!

ここでは各セクションの説明と役立つヒントをお伝えします。

重要ポイント:また、**テストのビデオ**では、テストの各セクションについて、わかりやすい説明とサンプル問題、またその解答がご覧いただけます。テストのビデオは当社ウェブサイトに掲載しています。



English Certificate I 4-Skills
A video walkthrough of the 4-skills test.



English Certificate I Speaking & Listening
A video walkthrough of the Speaking + Listening test.



English Certificate I Reading & Writing
A video walkthrough of the Reading + Writing test.

1.文を繰り返す

この質問タイプは次のテストに使用されます:

- 4スキルテスト
- スピーキング&リスニングテスト

ヒント



- ▶ スムーズかつ自然に話しましょう。
- ▶ 遅すぎたり早すぎたりせず普通のスピードで話しましょう。
- ▶ 話されたとおりの文を正確に繰り返すようにしましょう。

Section 1: Listen & repeat

Q1

1. He's a great teacher.
2. Are you going to the meeting tomorrow?
3. Further recruitment is expected to take place next year.

Speak...

VERSANT | English Certificate
by Pearson



テストの手順はどのようなものですか?

- いくつかの文章を聞き取ります。
- 各文章を繰り返して発話するように求められます。
- 聞いたとおりに正確に繰り返す必要があります。
- 回答時間は15秒です。



どのようなスキルがテストされるのですか?

このセクションは、あなたのフレーズや文章構成の習熟度のほか、発音と流暢さも評価します。

2.文を組み立てる

ヒント



- ▶ スムーズかつ自然に話しましょう。
- ▶ 遅すぎたり早すぎたりせず普通のスピードで話しましょう。
- ▶ 単語グループを必ず正しい順に並べましょう。

この質問タイプは次のテストに
使用されます:

- 4スキルテスト
- スピーキング&リスニングテスト

Section 2: Build a sentence

Q.1

1. my boss / to London / moved
2. a long time / can take / training new staff
3. your current position / as to reconsider / would you be so kind

Speak...

VERSANT | English Certificate
by Pearson



テストの手順はどのようなもの
でしょうか？

- 3つの短いフレーズを聞き取ります。
- フレーズの順序はランダムです。
- これらのフレーズを並べ替えて1つの文章にします。
- 回答時間は15秒です。



どのようなスキルがテスト
されるのですか？

この質問は、文章構成の理解度のほか、流暢さと発音も含め、あなたのスピーキング能力をテストします。

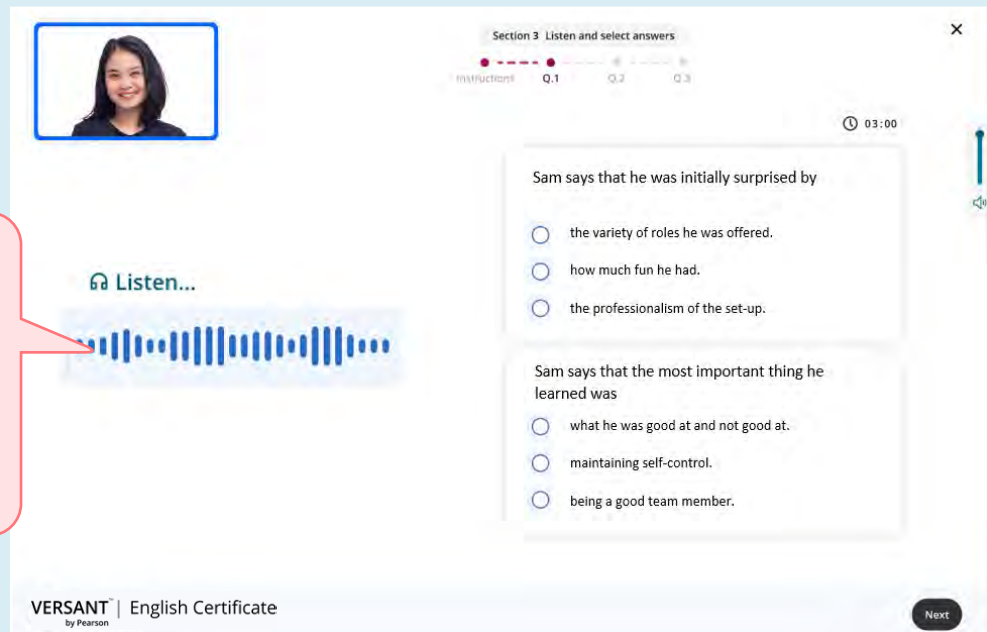
3.聞き取って答えを選択する

この質問タイプは次のテストに使用されます:

- 4スキルテスト
- スピーキング&リスニングテスト



- ▶ パッセージを聞く前に問題を読みましょう。
- ▶ パッセージが流れるので、正しい答えを聞き取るようにしましょう。



You will hear a student talking to first-year students about getting interest in being part of the radio station, let me tell you what happened with me. When I first turned at the station, I was amazed. I'd thought it would just be a fun thing to do at first but actually it was quite a challenge. They were short of...

Section 3 Listen and select answers

03:00

Sam says that he was initially surprised by

- the variety of roles he was offered.
- how much fun he had.
- the professionalism of the set-up.

Sam says that the most important thing he learned was

- what he was good at and not good at.
- maintaining self-control.
- being a good team member.

VERSANT by Pearson | English Certificate

Next



テストの手順はどのようなものでしょうか？

- 文章の一節を聞き取り、理解力を問う複数選択肢の2つの質問に回答します。
- 文章の一節は、インタビュー、ポッドキャスト、会話、電話のメッセージ、レクチャーなど、学術的および職場の文脈から取った実際のソースに基づいています。



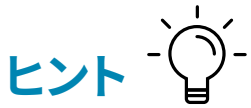
どのようなスキルがテストされるのですか？

この理解力の質問には、主題の特定、具体的な事実または詳細の特定、推論の構成など、異なるタイプのリスニングスキルが求められます。

4.聞いた内容を書き取る

この質問タイプは次のテストに
使用されます:

- 4スキルテスト
- スピーキング&リスニングテスト
- リーディング&ライティングテスト



- ▶ 覚えるために役立つ文の意味に注目しましょう。
- ▶ スペルや大文字の表記に注意を払いましょう。



Section 4 Write what you hear

Instructions: Q.1 Q.2 Q.3 Q.4 Q.5 Q.6 Q.7 Q.8

Listen...

00:25

Your answer:

I am out of the office on that day, can we schedule the meeting on this Friday instead?

VERSANT | English Certificate
by Pearson

Next



テストの手順はどのようなもの
でしょうか？

- 発話される1つの文章を聞き取ります。
- この文章を1語ずつ正確に入力します。
- 文章は1回しか発話されません。
- 回答を入力する時間は25秒です。



どのようなスキルがテストされるの
ですか？

このセクションは、あなたのリスニングの理解力、言語処理能力、ライティング能力を評価します。

5. グループディスカッションを要約する

この質問タイプは次のテストに使用されます:

- 4スキルテスト
- スピーキング&リスニングテスト

ヒント



- ▶ 聞き取りながら、話し手それぞれの見解を覚えておくようにします。
- ▶ 完結した文、正しい文法、適切な語彙を使って、はっきりと話しましょう。
- ▶ ディスカッションの内容全体を覚えたり、言い換えたりする必要はなく、最も重要なポイントだけを覚えるようにしてください。

Speaker 1: Well, yes, social media. Well, I think it is a good thing. I mean you can keep in touch with friends and make new friends in different countries. And you can also share information through chat rooms and blogs which can be educational and help you find work.

Speaker 2: Well, yes, but there are also problems, too. For example, people saying bad things online can cause health problems and also people stealing your personal information. Some people use social media for the wrong reasons, so you have to be careful what you say and who you talk to.

Speaker 3: Yes, you both make interesting points. I think social media is a good thing because it connects people who have similar interests at work or school. But obviously there are dangers, so we need to make sure that we have rules to stop people using social media for bad reasons.

Section 5: Summarize a group discussion
Instructions Q.1 Q.2 Q.3
VERSANT by Pearson | English Certificate
Next



テストの手順はどのようなもの
でしょうか？

- 議論の内容を自分の言葉で要約します。
- 議論の主題と詳細を含めなければなりません。



どのようなスキルがテストされるの
ですか？

この質問は、あなたの発音と流暢さのほか、リスニングの理解力、言語用法の習熟度と内容をテストします。

6.読んで答えを選択する

この質問タイプは次のテストに
使用されます:

- 4スキルテスト
- リーディング&ライティングテスト

ヒント



- ▶ パッセージを読む前に、問題を読みましょう。
- ▶ 答えを選んだら、パッセージをもう一度読んで、選択した内容を確認しましょう。

The screenshot shows a test interface for 'Section 6 Read and select answers'. It includes a profile picture of a woman, a progress bar, and a timer showing 03:00. The reading passage is about inflation, and there are two questions with three options each.

Section 6 Read and select answers

Instructions Q.1 Q.2 Q.3

03:00

Read this text about inflation.

When economists, politicians and the media talk about the inflation rate, they are referring to a figure that is designed to function as a rough average of the change in all prices, for all different types of goods and services. But there is a problem with taking this broad look at inflation: not all items are equally important. That means if some really important goods and services get more expensive while lots of less-important stuff stays at the same price (or becomes cheaper) people could face challenging price changes without this experience being reflected in the Central Bank interest lending rate.

Look at America, for example. Its inflation rate is currently 1.7 percent, which economists and central bankers generally regard as stable and therefore not worrying. But there have been substantially bigger increases in the prices of things like petrol, food and cleaning products. The less well-off you are, the larger a portion of your income you generally spend on necessities. Paying twice as much for your weekly food shop is annoying but doable if it didn't take up much of your income in the first place. If it did, it could mean you're not able to eat as much food... and possibly not even enough food.

According to the writer, what is the problem with the general definition of inflation?

- It is often misunderstood by the public.
- It ignores the difference between the nature of items.
- It links inflation with interest rates

Why are people on low incomes more affected by inflation?

- They worry more than other people about how much they spend.
- They spend on food more than anything else.
- They spend more on essential items than other people

VERSANT | English Certificate
by Pearson

Next



テストの手順はどのようなものでしょうか？

- 文章の一節を3分で読み、2つの質問に回答します。文章の一節は、記事の抜粋、体験談、Eメール、提案書など、学術的および職場の文脈から取った記述文献で構成されています。



どのようなスキルがテストされるのですか？

この理解力の質問には、主題の特定、具体的な事実または詳細の特定、推論の構成など、異なるタイプのリーディングスキルが求められます。

7.文を完成させる

この質問タイプは次のテストに
使用されます:

- 4スキルテスト
- リーディング&ライティングテスト

ヒント



- ▶ 文全体の意味を考えましょう。
- ▶ 空白部分の両側にある単語を見て、文法や語彙の知識を使って欠けている単語を選びましょう。
- ▶ スペルや大文字の表記に注意を払いましょう。
- ▶ 1単語だけ入力しましょう。
- ▶ 問題に対する正しい答えが複数ある場合があります。その文を完成させるのに最適だと考える単語を入力しましょう。

The screenshot shows a test interface for 'Section 7 Complete the sentence'. It includes a progress bar with 8 questions (Q.1 to Q.8), a timer showing 00:25, and a question box with the text: 'He arrives _____ and is often the first one here.' The interface also features a 'Next' button and the 'VERSANT by Pearson English Certificate' logo.



テストの手順はどのようなものでしょうか？

- 単語が欠落している1つまたは2つの文章が表示されます。
- 文章の意味に最もよく当てはまる1語を記入しなければなりません。
- 回答時間は25秒です。



どのようなスキルがテストされるのですか？

この質問は、あなたのリーディング能力と、短い文章および語彙に対する全体的な理解度を評価します。

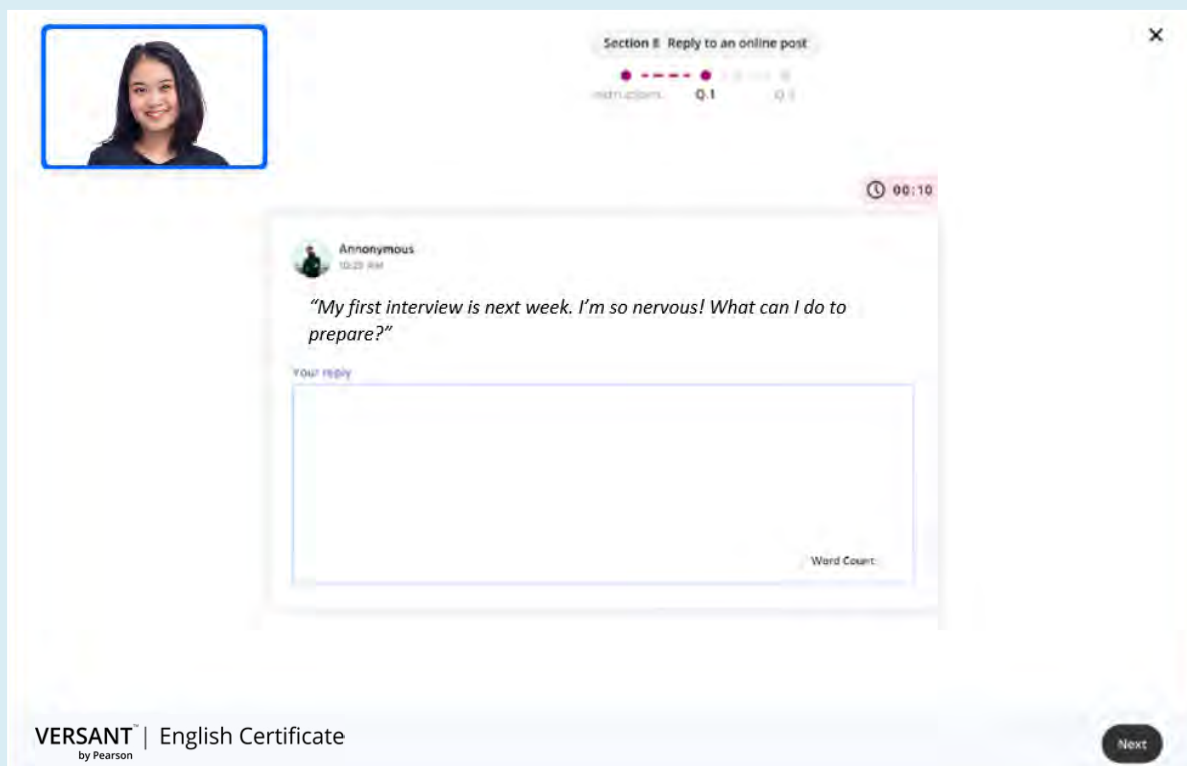
8. 投稿メッセージに返信する

この質問タイプは次のテストに
使用されます:

- 4スキルテスト
- リーディング&ライティングテスト



- ▶ スペルや大文字の表記、句読点に注意を払いましょう。
- ▶ 文法的に正しく、完結した文章を書きましょう。
- ▶ 40単語以上で書くようにしましょう。



テストの手順はどのようなものでしょうか？

- 投稿されている文章を3分間で読み、回答を記述します。
- 投稿される文章は、学術的文脈および職場の文脈の両方におけるディスカッションフォーラムから範を取った実際の文章です。
- 記述する回答は40文字以上でなければなりません。



どのようなスキルがテストされるのですか？

この質問は、真正かつインフォーマルな文脈におけるあなたのライティング能力を評価します。

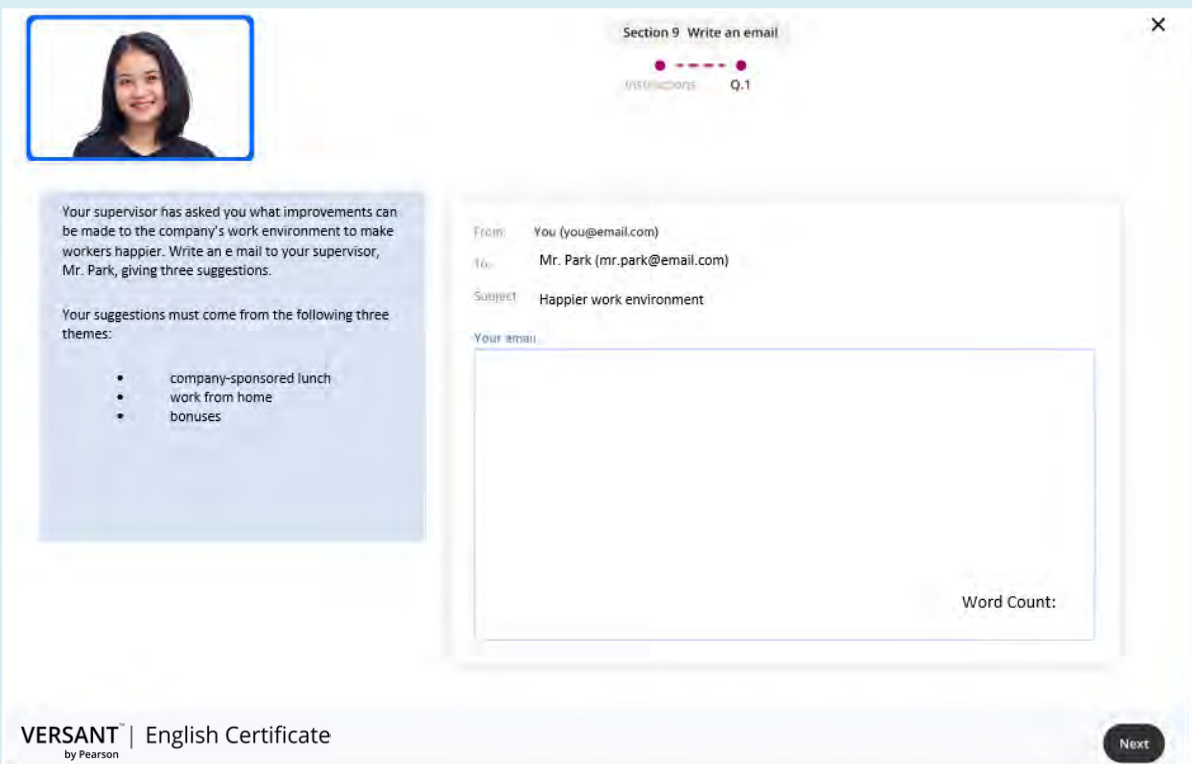
9. Eメールを書く

この質問タイプは次のテストに
使用されます:

- 4スキルテスト
- リーディング&ライティングテスト



- ▶ スペルや大文字の表記、句読点に注意を払いましょう。
- ▶ 文法的に正しく、完結した文章を書きましょう。
- ▶ 状況を注意深く読み、適切な人物にEメールを送りましょう。
- ▶ Eメールには3つのテーマをすべて盛り込みましょう。それぞれの考えを裏付けるための詳細を忘れずに入れるようにしてください。
- ▶ 100単語以上で書きましょう。
- ▶ くだけた文章を書いたり、テキストの略語(例:「you」=「u」)を使うのは避けてください。



The screenshot shows the test interface for 'Section 9 Write an email'. It includes a profile picture of a woman, a progress indicator showing 'Q.1' of '1 question', and a 'Next' button. The main content area contains the following text:

Your supervisor has asked you what improvements can be made to the company's work environment to make workers happier. Write an e-mail to your supervisor, Mr. Park, giving three suggestions.

Your suggestions must come from the following three themes:

- company-sponsored lunch
- work from home
- bonuses

The email form fields are: From: You (you@email.com), To: Mr. Park (mr.park@email.com), Subject: Happier work environment. Below the form is a 'Word Count:' label.



テストの手順はどのようなもの
でしょうか?

- あなたは、比較的フォーマルな学術的および職場の環境におけるEメールを使用して、自分のライティング能力を実証します。
- 有益で整理された適切な回答を行うため、あなたはメールの趣旨を完全に理解するよう努める必要があります。



どのようなスキルがテストされるの
ですか?

このセクションは、比較的フォーマルな学術的および職場の環境におけるEメールを使用して、適切な論調、語彙選択、構文、文法の正確さなども含め、あなたのライティング能力を評価します。

10.スピーキングのサンプルを録音する

この質問タイプは次のテストに
使用されます:

- 4スキルテスト
- スピーキング&リスニングテスト

The screenshot shows the test interface for the 'Section 10: Speech sample'. At the top, there is a progress bar labeled 'Unscored sections' with three segments: 'Instructions', 'Section 10: Speech sample', and 'Section 11: Writing sample'. The 'Section 10: Speech sample' segment is currently active. On the left, there is a video feed of a woman. In the center, a question box asks: 'Do you prefer studying/working alone or in a group? Explain why.' Below the question is a large microphone icon for recording. At the bottom left, it says 'VERSANT by Pearson | English Certificate' and at the bottom right, there is a 'Next' button.



テストの手順はどのようなものでしょうか？

- 質問を聞き取ります。その後1分間でその質問に回答します。
- 回答は、質問文を聞き終わってから開始してください。



注:

このセクションは採点されません。あなたの回答は、証明書をあなたのアカウントから直接共有すると、雇用主や機関と共有されます。

11.ライティングのサンプルを入力する

この質問タイプは次のテストに
使用されます:

- 4スキルテスト
- リーディング&ライティングテスト

The screenshot shows the test interface for the writing sample section. At the top, there is a progress bar labeled "Unscored sections" with three segments: "Instructions", "Section 10: Speech sample", and "Section 11: Writing sample". The "Section 11: Writing sample" segment is currently active. On the left, there is a question box with the text: "What is one of your favourite books? Explain why you like it." Below the question is a large text input area labeled "Your answer". At the bottom left, the logo "VERSANT by Pearson English Certificate" is visible. At the bottom right, there is a "Next" button.



テストの手順はどのようなものでしょうか?

- 質問を読み、回答を記述します。
- 回答時間は2分です。



注:

このセクションは採点されません。あなたの回答は、証明書をあなたのアカウントから直接共有すると、雇用主や機関と共有されます。

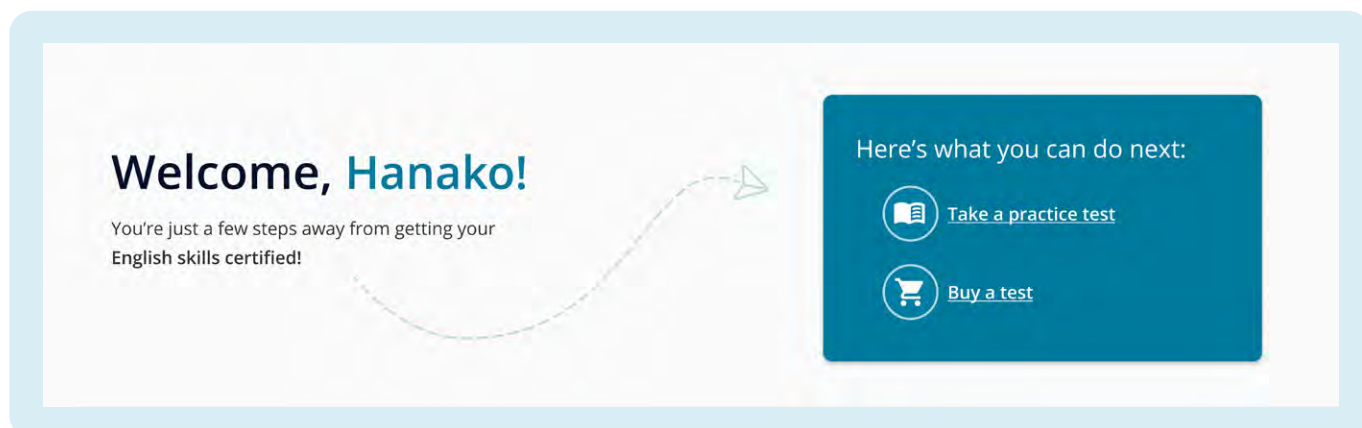
5

VERSANT™ | English Certificate
by Pearson

スコア、
証明書、
Credlyバッジ



あなたのスコア



Welcome, Hanako!

You're just a few steps away from getting your English skills certified!

Here's what you can do next:

- Take a practice test
- Buy a test



結果のクリア

テスト後1時間以内に、スコアが出たことを知らせるメールが届きます。ダッシュボードの「Results (結果)」のエリアにアクセスすると、全体スコアと各スキルの内訳を見ることができます。

重要 - このスコアは最終的なものですが、テストが認定されるには、まだ当社のセキュリティシステムをクリアする必要があります。証明書が発行されると、改めてメールが届きます。



Latest test

English Certificate | 4-Skills

51

Pending review

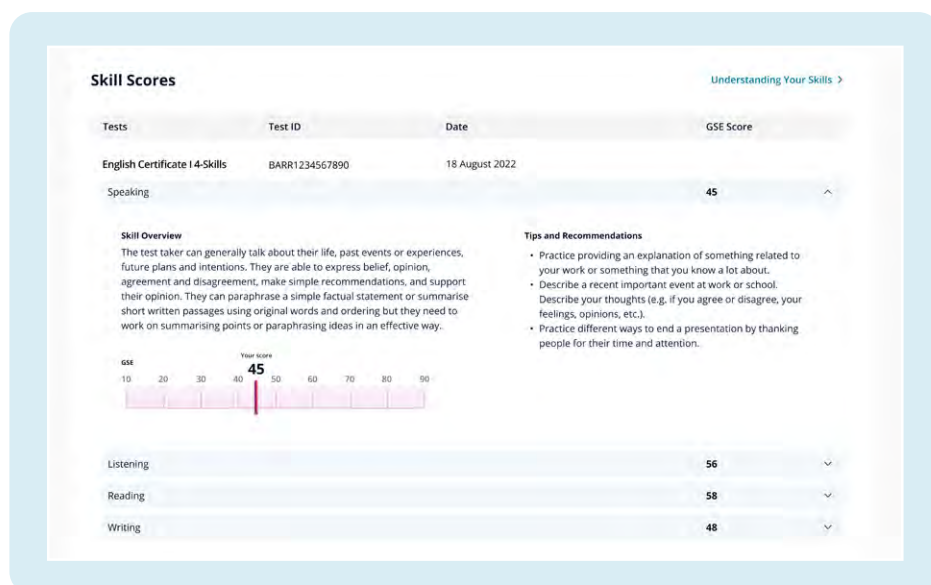
Taken on 18 August 2022



成績の詳細

スコアには、あなたの英語能力を全体的に、また各スキルごとに詳しく説明したフィードバックがついています。

また、次回のスコアアップに役立つ貴重なヒントやアドバイスもあります。



Skill Scores

Tests	Test ID	Date	GSE Score
English Certificate 4-Skills	BARR1234567890	18 August 2022	
Speaking			45
Listening			56
Reading			58
Writing			48

Understanding Your Skills >

Skill Overview
The test taker can generally talk about their life, past events or experiences, future plans and intentions. They are able to express belief, opinion, agreement and disagreement, make simple recommendations, and support their opinion. They can paraphrase a simple factual statement or summarise short written passages using original words and ordering but they need to work on summarising points or paraphrasing ideas in an effective way.

Tips and Recommendations





- Practice providing an explanation of something related to your work or something that you know a lot about.
- Describe a recent important event at work or school.
- Describe your thoughts (e.g. if you agree or disagree, your feelings, opinions, etc.).
- Practice different ways to end a presentation by thanking people for their time and attention.

GSE Year score: 45

スコアは何を表すのでしょうか？

全体スコア

このスコアは、日常生活、学術的な環境、職場において、会話や文章によるコミュニケーションを図るための全体的な能力を表しています。

 <h3>スピーキングスコア</h3> <p>このスコアは、英会話でどれだけうまくフレーズや句を作ることができるかを表しています。これは、ネイティブのように子音、母音、アクセントを発音し、正確な構文処理と適切な単語を意味のある文型で使い、適切なリズム、フレーズ、タイミングを使う能力に基づいています。</p>	 <h3>リスニングスコア</h3> <p>このスコアは、英語の話し言葉から細かい内容や主な考えをどれだけ理解できるかを表しています。これは通常の会話のペースで話される英語から意味を把握し、メッセージを類推する能力に基づいています。</p>
 <h3>リーディングスコア</h3> <p>このスコアは、学術や職場に関するトピックについて書かれた英語の文章をどれだけ理解できるかを表しています。これは実用的なスピードで英文を読んで、意味を抽出し、メッセージを類推し、適切に回答する能力に基づいています。</p>	 <h3>ライティングスコア</h3> <p>このスコアは、学術や職場に関するトピックについて、どれだけ上手く英文を書けるかを表しています。これは明確で論理的な順序で考えや情報を示し、適切な単語や様々な文型を幅広く使用する能力に基づいています。</p>

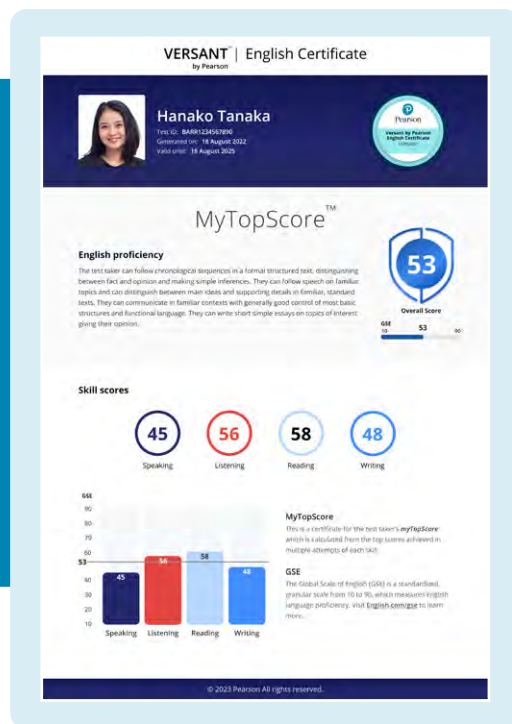
MyTopScore™

その名の通り、MyTopScore™という当社独自の機能により、何回かテストを受けた場合、証明書には常に最も高いスコアの組み合わせが表示されます。

MyTopScore™は、各スキル（スピーキング、リスニング、リーディング、ライティング）の認定スコアを得ると有効になります。これは4スキルテスト、または2スキルテストの組み合わせでも得ることができます。その後6ヶ月以内に別のテストを受け、前よりもスコアが上がったスキルがあれば、全体スコアが高くなり、証明書も新しいスコアに更新されます。

もしスコアが下がってしまっても、証明書には常に最高スコアが表示されるので、心配はいりません。

重要 MyTopScore™は、最後に受けた認定テストの直前の6か月間の結果のみを使って計算されます。



認定ステータス

「Pending review (審査待ち)」

テスト後1時間以内にダッシュボードにスコアが表示されますが、人間の審査員によってテストが検証されるまで、ステータスは「Pending review (審査待ち)」となります。

Tests	Date	Status	Speaking	Listening	Reading	Writing	Overall Score
English Certificate I 4-Skills	18 August 2022	Pending review	56	45	58	48	51

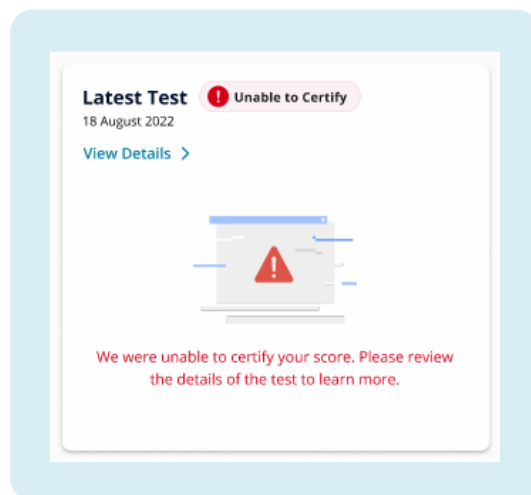
この段階では、MyTopScore™を見たり、証明書をダウンロードしたり共有することはできません。

セキュリティ審査が終わり次第、テスト後48時間以内にEメールで通知します。審査の結果に応じて、「Certified (認定済み)」または「Unable to certify (認定不可)」のいずれかがテストのステータスとして表示されます。

⚠️ 「Unable to certify (認定不可)」

テストセッションの信頼性を確認できない場合、テストを認定しないことがあります。その場合は、テストが「Unable to certify (認定不可)」と表示され、その理由の説明が送られます。また、無料の差し替えテストを発行する場合がありますが、その場合は発行されてから21日以内に完了しなければなりません。


さらに詳しい情報が必要な方、または当社の決定に同意できない方は、当社のカスタマーサポートチームまでご連絡ください。



✅ 「Certified (認定済み)」

テストが「Certified (認定済み)」と表示されると、証明書を閲覧やダウンロードでき、必要なだけ多くの組織と直接共有できるようになります。

またCredlyバッジを自分のデジタルプロフィールとソーシャルメディアに表示できます。



証明書

テストが認定されたら、すべては無事に完了です！自分の英語能力をみんなに知ってもらう準備が整いました。

あなたの**Versant by Pearson English Certificate**は、テスト終了後48時間以内に「Results (結果)」セクションに表示されます。

証明書は3年間有効です。証明書は自分のアカウントから必要なだけ多くの組織と無料で共有できます。またPDFファイルとしてダウンロードすることもできます。

2スキル証明書



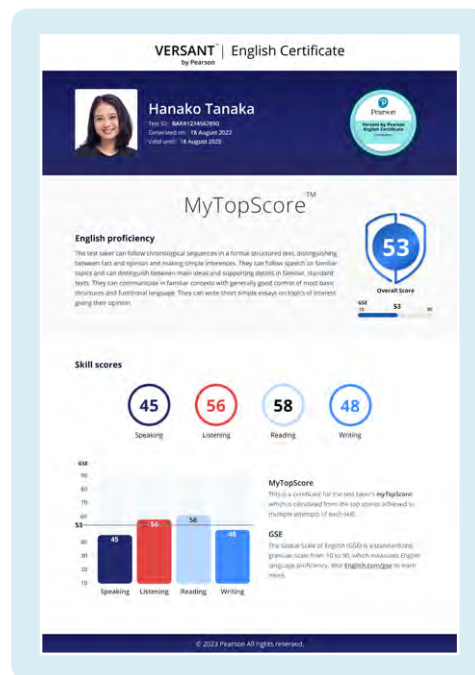
あなたの証明書は、次のテストについて発行されます：

- スピーキング&リスニングテスト
または
- リーディング&ライティングテスト

これらの証明書は、特定分野の英語スキルの証明だけがが必要な場合や、MyTopScore™内の特定分野のスコアを向上させたい場合に最適です。

4つの分野すべての言語スキル(スピーキング、リスニング、リーディング、ライティング)のスコアを対象にしたい場合は、MyTopScore™証明書を利用してください。

MyTopScore™証明書



あなたの証明書は、次のテストについて発行されます：

- 4スキルテスト
または
- 6か月の間に受験した2スキル(スピーキング&リスニング、リーディング&ライティング)の両方のテストバージョン

MyTopScore™証明書は、あなたの英語能力の過去最高点が組織と機関に提示されるよう、自動的に更新されます。

6か月以内に新たにテストを受け、より高い全体スコアを獲得した場合は、証明書が更新されます。更新された証明書には、最も高い全体スコアと、各スキルで獲得した最も高いスコアが表示されます。

MyTopScore™は、スピーキング、リスニング、リーディング、ライティングの4つのスキルすべてが認定された場合のみ、利用可能になります。

Credlyバッジ

Credlyバッジは、次のテストに対して発行されます：

- 4スキルテスト
または
- 6か月の間に受験した2スキル(スピーキング&リスニング、リーディング&ライティング)の両方のテストバージョン



4つすべてのスキルで認定を受け、MyTopScore™を利用可能にすると、Credlyバッジを受け取って利用することができます。

これは、あなたの4つのスキルに対する**Versant by Pearson English Certificate**の検証済みデジタル表明であり、オンラインで表示できます。

Credlyバッジには、あなた固有のユニークなメタデータが含まれているため、簡単に検証することが可能です。証明書と同様に、このバッジも3年間有効です。

Credlyバッジを共有する


バッジの用意ができると、admin@credly.comからEメールで通知が届きます。まず、簡単な質問にいくつか答えて、Credlyプロフィールを作成してください。指示に従ってバッジを承認するだけで、共有する準備は完了です！

バッジは、Eメールの署名、デジタル履歴書のほか、LinkedIn、Facebook、Twitterなどのソーシャルメディアに表示することができます

あなたのCredlyバッジは、MyTopScore™を証明するデジタルクレデンシャルです。したがって自分のMyTopScore™が更新されると、常にCredlyプロフィールも更新されます。

注 - Eメールの署名やソーシャルメディアサイトなどでバッジのイメージを変更し忘れても、それらがクリックされれば常に最新のMyTopScore™が表示されます。

[Credly](#)の詳細を見る



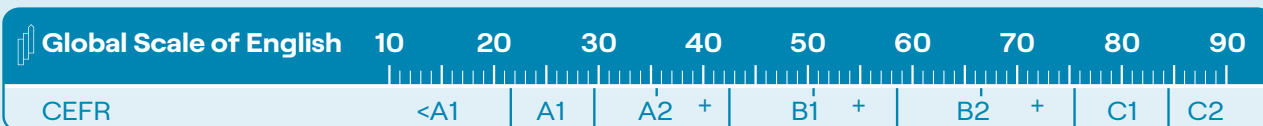
Global Scale of Englishについて



Versant by Pearson English Certificateのスコアは、Global Scale of English (GSE) による、最高得点を90とした10~90までの尺度で報告されます。

GSEは学習者の進歩を正確に測定するための、世界的に認められた最初の英語基準です。ヨーロッパ言語共通参照枠(CEFR)を拡大し、スピーキング、リスニング、リーディング、ライティングの4つのスキルについて、CEFRの各レベルで習得に必要なものを正確に示しています。

[Global Scale of English](#)の詳細はこちらをご覧ください



VERSANT™ | English Certificate
by Pearson

6

証明書を
共有する



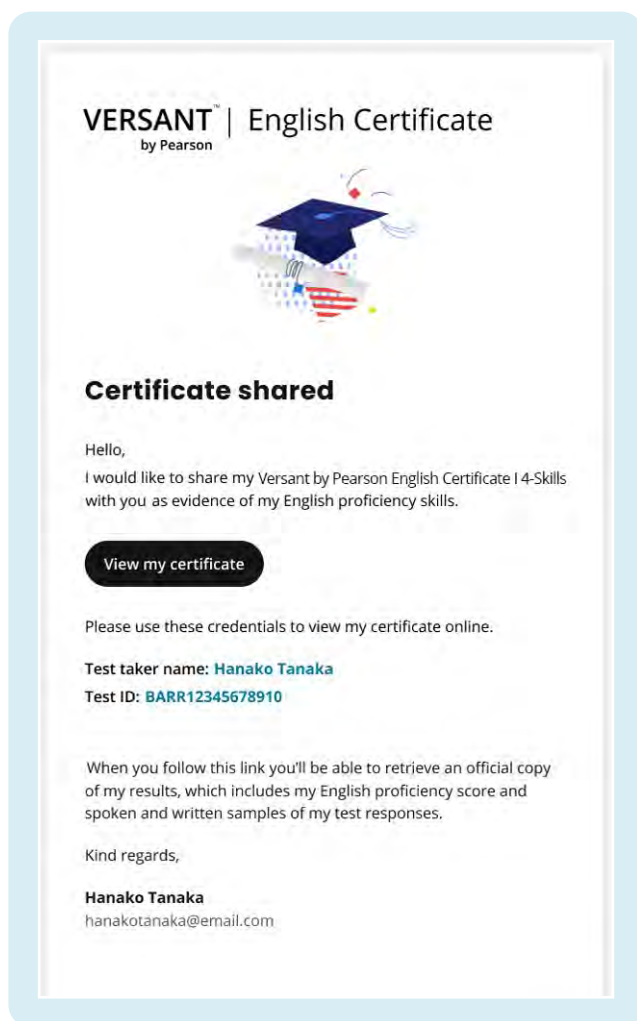
証明書を組織と共有する方法

おめでとうございます!

今すぐ自分の英語能力をみんなに知ってもらいましょう。証明書は、以下のいずれかの方法で簡単に共有できます:

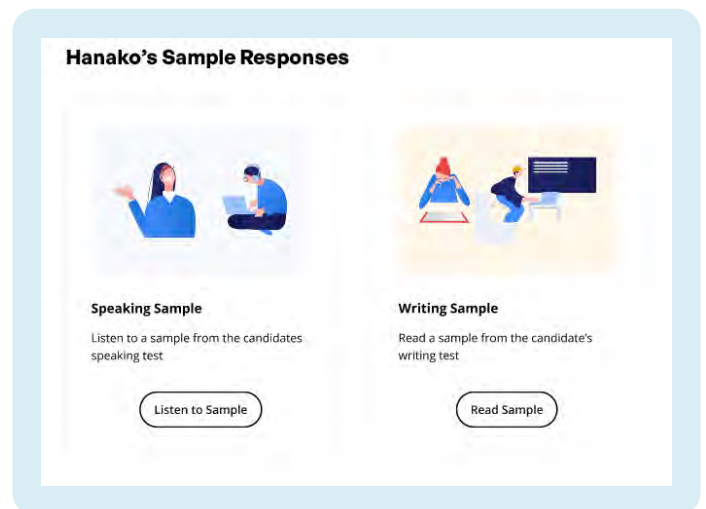
- Versant by Pearson English Certificate のアカウントから、直接「**Share Results (結果を共有)**」します。
- 証明書をダウンロードして自分自身で共有します。
- Credly バッジを自分のソーシャルメディアとデジタル履歴書に表示して共有します。

アカウントから結果を共有する



アカウントから結果を共有すると、受領者はあなたの証明書の公式コピーにアクセスすることになるので、真正性の検証を心配する必要はありません。

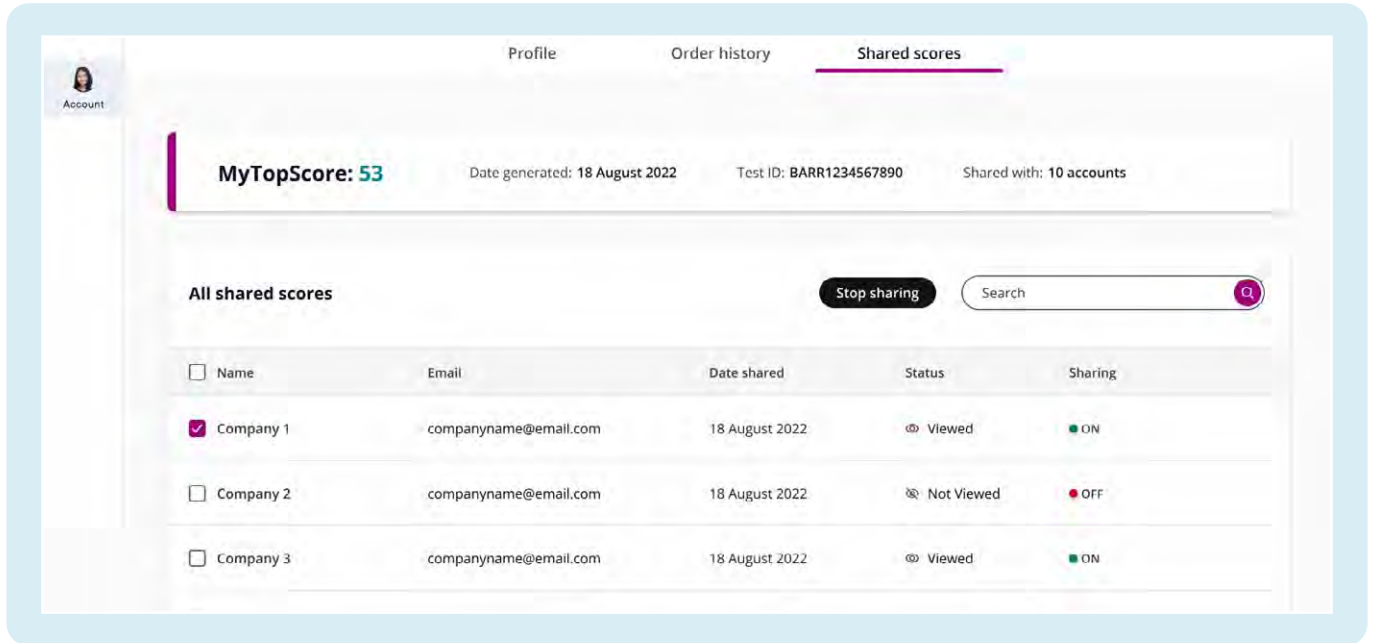
あなたが受験するテストの種類によって、受領者はまた、あなたのスピーキングとライティングのサンプルのいずれか、または両方にアクセスできます。これらのサンプルは、テストの最後のセクション(採点対象外):「スピーキングのサンプルを録音」および「ライティングのサンプルを入力」で、あなたが回答したものになります。



証明書の閲覧状況をモニターする

ダッシュボードの「プロフィール」エリアに、あなたの証明書を共有したすべての組織のリストが一覧表示されます。「Shared Scores (共有したスコア)」から、誰があなたの証明書を閲覧したかを確認できます。

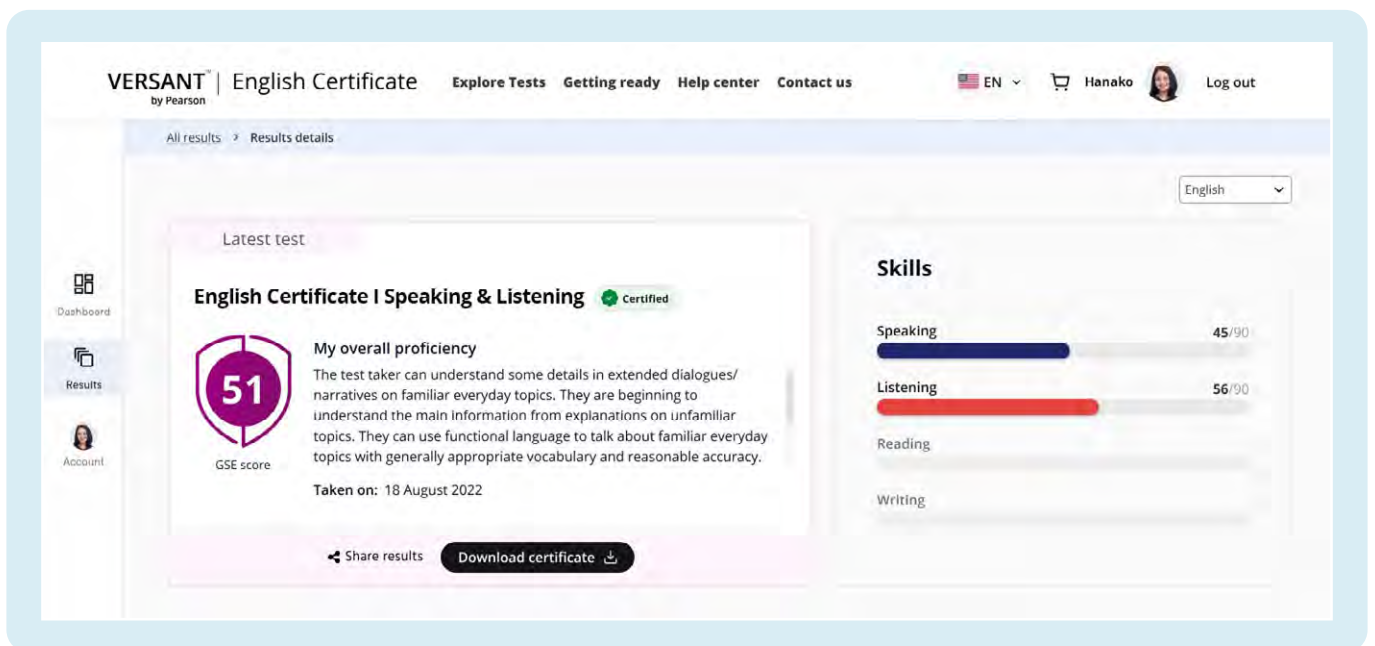
証明書の共有を変更したい場合は、「Stop sharing (共有を停止する)」をオンにすれば、どの受領者であっても、いつでも共有を停止することができます。



証明書をダウンロードする

また証明書はPDF形式の文書としてダウンロードでき、組織と個別に共有できます。

この方法で共有する場合は、受領者は、テストの最後のセクションであなたが回答した採点対象外のスピーキングまたはライティングのサンプルにはアクセスできないことに留意してください。




ルールと要件



テストを有効にするためのルールとヒント

セキュリティシステムから確実にテストの認定を得るためには、テストのルールと、疑わしいと判断される要因を理解することが大切です。

ここでは、有効な証明書を確実に手に入れるための便利なチェックリストをご紹介します：



環境

公正な評価を受け、最高のスコアを確実に得るためには、テスト環境を整えることが重要です：

静かな場所

- ✓ 雑音のない静かな場所を確保してください。
- ✓ 外から雑音が入らないよう、ドアと窓をしっかり閉めてください。
- ✓ 扇風機やエアコンなどの大きな音を立てる電化製品のスイッチを切ってください。
- ✓ エコーを抑えるために、カーテン、クッション、毛布などの柔らかい素材の調度品がある部屋を使ってください。(表面が硬質で何も置いていない部屋はエコーが発生しやすくなります)。

プライベートな場所

- ✓ 部屋にあなた以外誰もおらず、設定とテスト中に誰にも邪魔されないことが重要です。誰かが一緒にいると、テストが無効になります。
- ✓ 試験前の「本人確認」をクリアしたら、気が散ったり、無意識に携帯画面をチェックしたりするのを避けるために、携帯を機内モードにしましょう。テスト以外のことに注意を向けると、テストが無効になります。
- ✓ テスト開始後は、周囲の人に話しかけたり、ちょっとした質問にも答えたりしないようにしてください。



明るい場所

- ✓ テスト中は部屋が明るく、必ずカメラが顔をはっきり検出できるようにしてください。
- ✓ 逆光で顔が暗くならないようにしてください。
- ✓ メガネを着用する場合、メガネに直接明るい光が反射しないようにします。

ID



- ✓ IDは、有効な政府発行の原本でなければなりません(すなわち、コピーは不可)。
- ✓ 氏名の記載と最近撮影された認識可能な写真が載っていないと認められません。
- ✓ 受験日から3か月以上有効なものでなければなりません。有効期限の切れた証明書は認められません。
- ✓ IDの姓と名は、プロフィール情報に登録した姓と名と完全に一致しなければなりません。一致しない場合、テストを認定できないことがあります。
- ✓ プロフィール情報の入力、ローマ字またはIDに記載される自国語表記のいずれでも可能です。
- ✓ 他人の個人情報またはIDは決して使用しないでください。

認められるID


- ✓ パスポート
- ✓ 運転免許証
- ✓ 身分証明書(国、州、県の身分証明書)
- ✓ 外国人登録証(グリーンカードまたは永住権/ビザ)

認められないID

- ✓ 米国国防総省(DoD)のCommon Access Card(CAC)および一部のセキュアアクセスIDを含む制限付きID
- ✓ **Versant by Pearson English Certificate**が制限を受けている国のID: 北朝鮮、キューバ、シリア、スーダン、イラン、ロシア、ベラルーシ、ウクライナのセバストポール/クリミア地域

* 制限付きID - 法律でコピー、デジタル化、カメラ撮影が禁止されているID - を、オンラインテストの身分証明に使うことはできません。

行動



- ✓ テスト中は画面から視線をそらさないようにしてください
- ✓ 試験監督用のウィンドウから目を離さず、常にフレーム内にいるようにしてください。
- ✓ テストが始まったら、携帯電話は機内モードにしておきます
- ✓ 目、口、耳がアクティブカメラウィンドウで常に確認できる状態にしてください
- ✓ テスト中にメモをとることはできません。紙やペンなど、気が散るものは近くに置かないようにしてください
- ✓ テストが終了するまでは、人に返事をしたり、誰かと話をしたりしないようにしてください
- ✓ テストを退出すると、セッションを再開することができなくなるので注意してください

時間



- ✓ テストを受けるための30~60分(テストによって異なります)とテストを設定するための10分を完全に確保するようにしてください。
- ✓ この間、試験監督が始まったことを示すフレームが画面に表示されます。テストは一度開始すると、一時中断や中止することはできません。

テストが認定されない場合は？

テストが当社のセキュリティプロトコルを満たさない場合、当社はテストの認定を行いません。その理由は、アカウントの「Results (結果)」エリアに表示されます。

理由によっては、問題となった状況を改められるように無料のテストを提供する場合があります。差し替えテストは、21日以内に受けるようにしてください。

セキュリティのプロトコルに適合していない場合だけでなく、次のような場合にもテストの認定を行わないことがあります。



全体スコアとスピーキングスコアにアスタリスク(*)がついている場合

「スピーキング」スコアについてのアスタリスク(*)は、スピーキングの回答の音質が、次のようなトラブルの影響を受けたことを示します: 声が小さい、話し方が不明瞭、騒音がある、英語以外での回答、場合によっては発話が質問の回答になっていないなど。

このようなトラブルが発生した場合、テストを認定することができませんが、スコアはダッシュボードに表示されません。

このような場合は、音質を改善する機会を得られるように無料テスト(21日間有効)を提供します。静かで気が散らないテスト環境を設定し、通常のスピードの明瞭な英語で回答することをお勧めします。

IDの照合ができない場合

IDの照合ができない場合があります。これは一般に次の1つまたは複数の原因で起こります:


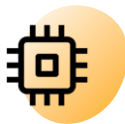




- IDデータがプロフィールのデータと一致しない
- IDが政府発行の写真付きIDではない
- IDが失効している
- 撮影した画像の画質が低い、ぼやけている、四隅まで写っていない、または部分的に覆われている(指がかかっている、折れている、しわがあるなど)。

この場合、必要に応じて、新たにIDの画像をアップロードしていただくか、別のIDをご提出いただくこととなります。テスト後48時間以内に、「IDの確認にご協力ください」という件名のメールが届きます。その後14日以内に有効なID画像を提出する必要があります。その後、48時間以内に、あなたの認定ステータスを確定するためにテストのセキュリティ審査が行われます。

IDを求められても提出しないと、アカウントに未認定のスコアが表示されていても、テストが認定されることはありません。

技術要件

以下の技術的要件を確実に満たしている必要があります。

 <h3>ハードウェア</h3> <ul style="list-style-type: none">✓ ディスクに最低500MBの空き容量があるノートパソコンまたはデスクトップコンピュータを用意します。✓ デバイスはフル充電されているか、テスト中を通して電源に接続されている必要があります。✓ 現在、スマートフォンや携帯型パーソナルデバイスはサポートしていません。	 <h3>RAM</h3> <ul style="list-style-type: none">✓ 8GB RAM以上✓ 最小:500MB	 <h3>ディスプレイ</h3> <ul style="list-style-type: none">✓ 最小:1366x768✓ 推奨:1920x1080 <p>注:</p> <ul style="list-style-type: none">● マルチモニターやタッチスクリーンの使用は認められません。
 <h3>カメラ</h3> <p>次のいずれかが必要です:</p> <ul style="list-style-type: none">✓ 内蔵ウェブカメラ✓ 最小解像度320 x 240以上の外付けカメラ	 <h3>オペレーティングシステム</h3> <p>次のいずれかが必要です:</p> <ul style="list-style-type: none">✓ Windows 11または10 (64ビット) (「Sモード」を除く)✓ macOS 10.15以上 (ベータ版を除く) <p>注:</p> <ul style="list-style-type: none">● Mojave以降のmacOSでは、ハードウェアがアプリケーションにアクセスするためにはユーザーの許可が必要で、Versant by Pearson English Certificateアプリもその対象となっています。指示に従い、このアプリを許可をしてください。● Windows OSは、Genuine Windows Validationの検証に合格しなければなりません。● Linux/UnixおよびChromeベースのOSはサポートされていません。	
 <h3>マイク</h3> <p>次のいずれかが必要です:</p> <ul style="list-style-type: none">✓ 外付けマイク✓ 内蔵マイク		



ファイアウォール

- ✓ 企業のファイアウォール、VPN、プロキシはテストの実施を妨げるため、接続されていないことを確認するようにお勧めします。



ブラウザ

次のいずれかの使用をお勧めします：

- ✓ Safari
- ✓ Chrome
- ✓ Edgeの最新バージョン



インターネット接続

- ✓ 最高のテスト体験を得るには、ダウンロード速度3Mbps、アップロード速度1Mbps以上の信頼できる安定した接続が必要です。
- ✓ 有線インターネット接続または安定したWi-Fiの使用を推奨します。無線ネットワーク(LTE 3G/4G/5G)やモバイルホットスポットの使用は、テストの中断を引き起こす恐れがあります。
- ✓ テストの前に、オンラインスピードテストまたは同様のサービスを利用して、インターネット接続を確認するとよいでしょう。自宅で受験する場合は、接続を共有している人たちにテスト中にインターネットを多用しないように頼んでおきましょう。



技術面のチェックリスト

- ✓ デスクトップパソコンを使う場合は、必ずキーボード、マウス、モニターをそれぞれ1つだけ接続するようにしてください。
- ✓ ノートパソコンを使う場合は、そのパソコンの内蔵キーボードとモニター、トラックパッドのみを使うようにしてください。
- ✓ カメラとマイクは、テストの間中、常に有効にしておく必要があります。
- ✓ ヘッドホンやイヤホンは使わないでください。
- ✓ コンピュータがフル充電されているか、電源に接続されていることを確認してください。
- ✓ テストアプリケーション以外のすべてのブラウザとアプリケーションを閉じてください。
- ✓ 常にテスト用アプリケーションのウィンドウ内に留まり、そこから移動しないようにしてください。
- ✓ テスト中、スペルチェックやオートコンプリートサジェスト、キャプション、翻訳、スクリーンショット、画面録画、オーディオおよびビデオ会議アプリ、その他のプラグインは利用できません。

VERSANT™ | English Certificate
by Pearson

英語力を証明しましょう
いつでも、
どこでも証明可能



VERSANT™ | English Certificate
by Pearson

がんばって ください

当社カスタマーサポートチームには [こちら](#) からアクセスしてください

当社ウェブサイトには [こちら](#) からアクセスしてください

