

Versant 管理者ユーザーガイド

Account Administrator

Quick Start Guide v9

利用環境（ブラウザ）：Google Chrome, Firefox

目次

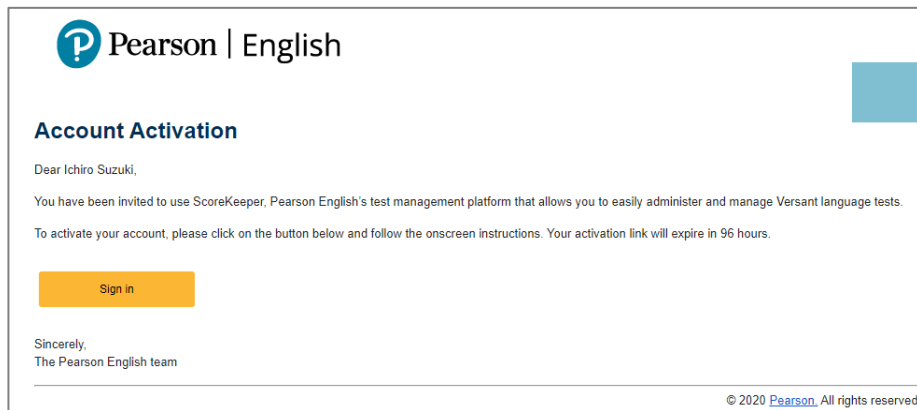
1. ログイン（ScoreKeeper専用アカウント設定/GoogleまたLinkedInアカウントでログイン）
2. メニューについて
3. 基本設定
4. テストアサインメントを作成する
5. 受験番号をダウンロードする
6. 受験状況の確認をする
7. ダッシュボード
8. レポートを発行する
 - Report Managerについて
 - テストのステータスの表示の更新方法
 - 有効期限切れのTINリストを発行する方法

Account Administrator

1. ログイン（Scorekeeper専用のアカウントを設定する場合）

- ① アカウント設定の招待メールが届きます。
- ② メールの中の **Sign in** をクリック後、パスワードを設定し、利用規約をご確認の上アカウントを有効にしてください。
- ③ <https://www.versanttest.com/scorekeeper/login>からサインインしてください。

① メール文面



【タイトル】 Activate ScoreKeeper Account

【送信元】 no-reply-sk@pearson.com

アカウントの設定は招待メールが届いてから96時間以内に行ってください。96時間以上経過してしまった場合は、招待メールの再送を販売元に依頼してください。

② パスワード設定画面

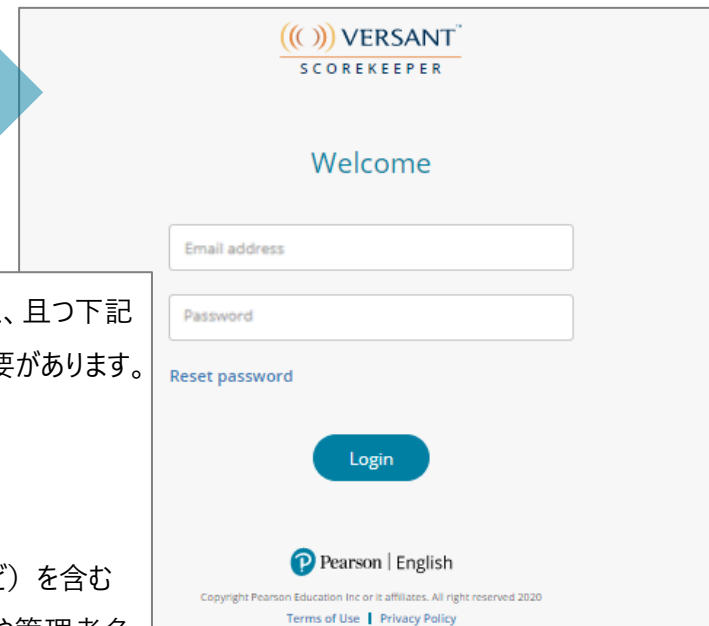


パスワードは半角8文字以上、且つ下記の条件を3つ以上満たす必要があります。

- ・大文字を含む
- ・小文字を含む
- ・数字を含む
- ・特殊文字（「.」「_」「@」など）を含む


連続した文字列（例. aaa）や管理者名などパスワードとして適さないと判断された場合は、🚫 にメッセージが表示されます

③ ログイン画面

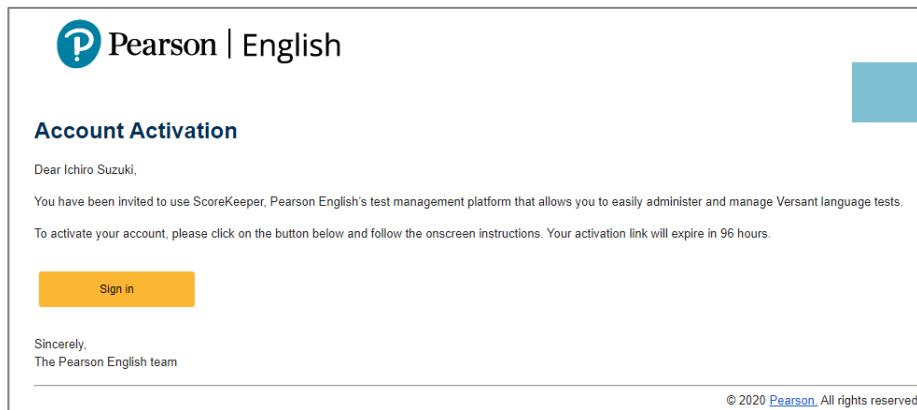


Account Administrator

1. ログイン（GoogleまたはLinkedInアカウントでログインする場合）

- ① アカウント設定の招待メールが届きます。
- ② メールの中の  をクリック後、GoogleまたはLinkedInのアイコンをクリックして、ログインしてください。
※GoogleまたはLinkedInでご利用中のメールアドレスで、管理者登録を行う必要があります。

① メール文面



【タイトル】 Activate ScoreKeeper Account

【送信元】 no-reply-sk@pearson.com

アカウントの設定は招待メールが届いてから96時間以内に行ってください。96時間以上経過してしまった場合は、招待メールの再送を販売元に依頼してください。

② パスワード設定画面

③ ログイン



: Googleアカウントでログイン



: LinkedInアカウントでログイン

Account Administrator

2. メニューについて

The screenshot shows the top navigation bar with the Versant Scorekeeper logo, a breadcrumb trail (Dashboard > Tests > Personnel), and a user profile dropdown for 'Pearson Japan (Dem...)' with the role 'Account administrator'. The main content area is a table with three rows, each representing a menu category: Dashboard, Tests, and Personnel. The 'Tests' row is highlighted. A callout box points to a report icon in the user profile dropdown, explaining its function.

Menu Item	Sub-items	Description
Dashboard	Account Overview Assignments	オーダーの詳細、テストの使用状況、地域別使用状況 テストアサインメントの実施状況
Tests	Available tests Test assignments Test allocations	テストの在庫状況 テストアサインメントの実施状況 受験状況確認、設定変更、受験番号ダウンロード、スコアレポートダウンロード その他の管理者へのテスト分配状況 管理者間の在庫移動（複数の管理者で管理する場合）
Personnel		Account Administrator, Supervisor, Test Administrator の登録を行う（複数の管理者で管理する場合）

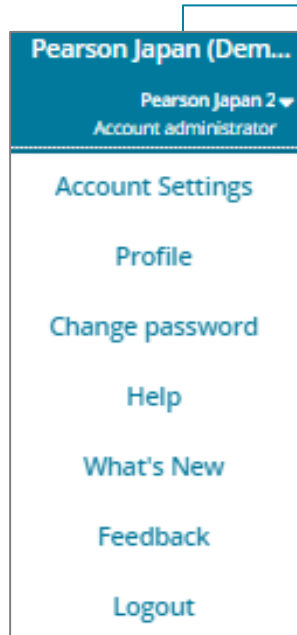
 **レポートアイコン**

管理者画面内でレポート類を発行する場合、ここにお知らせ（●：レポート準備完了）が届きます。こちらからダウンロードをしてください。

Account Administrator

3. 基本設定

画面右上のアカウント名をクリックするとプルダウンメニューが表示されます。



Account Settings :

Details: 販売元業者がサポート目的のために、アカウントにアクセスをすることを許可またはブロックする設定

Certificate settings: Certificateに署名を追加する設定※設定までの流れについては、販売元にお尋ねください。

Profile : 管理者の氏名・メールアドレス・テスト管理権限（テスト配信等）の設定

Change password : 管理者のパスワード変更

Help : 管理者画面の操作方法（英語のみ、Google翻訳機能あり）

What's New : 機能にアップデートがあった場合はこちらでお知らせいたします。

Feedback : 管理者画面について何かご意見がありましたら、ご記入をお願いいたします。

Logout : ログアウト

Account Administrator

3. 基本設定 Account Settings [Details]

販売元業者がサポート目的のために、自分のアカウントにアクセスをすることを許可またはブロックする設定です。

アクセスを許可 アクセスをブロック

The screenshot displays the Versant Scorekeeper interface. The top navigation bar includes the logo, 'Dashboard', 'Tests', and 'Personnel' tabs. The user profile 'Pearson Japan (Dem...)' is visible in the top right. The main dashboard area shows a 'Dashboard' section with 'Account Overview' and 'Assignments' tabs. Key metrics include '2 Orders', '3 Tests Ordered', '1 New Assignments', and '1 Tests Assigned'. A 'TESTS ASSIGNED' table lists 'Versant English Test' with a count of 1. A modal window titled 'Account Settings' is open, showing the 'Details' tab. The 'Account access' section features a toggle switch that is currently turned on, with the text 'Allow my distributor's personnel to login as personnel in my company'. A note below the toggle states: 'Please note that turning this Company Setting on will grant your distributors access to the same information that your personnel can see. It is your responsibility to ensure that the access you provide complies with applicable data protection legislation.' The modal includes 'Cancel' and 'Save' buttons at the bottom.

Account Administrator

4. テストアサインメントを作成する

1つのアサインメントで5000テストまで発行することができます

Tests

Available tests

Assignをクリックしてください。

Tests

Available Tests Test Assignments Test Allocations

Products: All products

Assignments in the last 90 Days

Versant English Test

Language: English Expiration Date: Oct 12, 2021

Delivery: [device icons]

Report

17 Test Available

Allocate Assign

27 Assignments

7 Results

Avg. Score VERSANT GSE 50.47

20 CEFR LEVEL DISTRIBUTION

テストの詳細について

テストの種類

有効期限

言語

受験方法

Versant English Test

Language: English Expiration Date: Nov 29, 2021

Delivery: [device icons] Attributes: [lock icon]

Report

31 Test Available

Allocate Assign

4 Assignments

31 Results

Avg. Score VERSANT GSE 50.47

20 CEFR LEVEL DISTRIBUTION

受験状況一覧

スコアアクセス

在庫数

- テストアサインメントの受験状況一覧
- 有効期限切れTIN一覧

受験者スコアアクセス
(ブランク) : 可
[lock icon] : ロック

Account Administrator

4. テストアサインメントを作成する

Tests

①「Test and Due date」を入力してください。

Assign Test

1 Test and Due date ?

Test Name: Versant English Test

Start Date: May 17, 2021 12:37 PM

End Date: Mar 23, 2022 11:59 PM

All tests expire between Aug 20, 2021 11:59 PM and Mar 23, 2022 11:59 PM

Location: * Japan Tokyo

テストの在庫の有効期限が異なる場合、指定できる有効期限の範囲を示します

December 2021

Sun Mon Tue Wed Thu Fri Sat

28 29 30 1 2 3 4

5 6 7 8 9 10 11

12 13 14 15 16 17 18

19 20 21 22 23 24 25

26 27 28 29 30 31 1

2 3 4 5 6 7 8

11 : 59 PM

Cancel Save

日付設定時の注意点

日付を変更する場合は、カレンダーで日付を選択後、必ず「Save」を押してください。

1

Test and Due date ?

●テスト発行後も設定変更可能です

Test Name : テストの種類
Start Date : テストアサインメント開始日時
End Date ● : テストアサインメント終了日時

<ご注意ください>

- 終了日は、テスト (TIN) の有効期限と同じ日 (デフォルトで表示されている日にち) に設定していただくことをおすすめいたします。
- 終了日時を過ぎると、テストアサインメントが終了 (Close) し、未受験のテストは自動的にアンアサインされ、再利用されます。
- テストアサインメントが終了後は、再オープンできませんのでご注意ください。

Location ● : 受験実施場所

- 国・都市名ともに入力必須です。直接入力せずにプルダウンメニューの選択肢の中から選んでください。

Japan City (required)

Japan

Account Administrator

4. テストアサインメントを作成する

Tests

②「Reserve Tests」と③「Optional Settings」を入力し、Assign をクリックしてください。

2 Reserve Tests ?

Test reserved: Tests remaining: 8

3 Optional Settings ?

Assignment Name: *

Delivery Modality: *

- Web
- Mobile
- Desktop Client (CDT)

Score scale: Cut Score

VERSANT score scale range 20-80

2 Reserve Tests ? ●テスト発行後も設定変更可能です

Test reserved : 使用するテスト数

3 Optional Settings ?

Assignment Name ● : テストアサインメント名を入力

➤ テスト名が重複するとエラーがでます。テスト名を変更してください。

Delivery Modality ● : 受験方法を選択

Score scale ● : スコアレポートにメインで表示する指標を選択
VersantもしくはGSEが選択できます

Cut Score ● : Cut Scoreを設ける場合は、設定してください

Cut Score以上のスコアを取得した場合は、総合スコアの横にチェックマークが表示されます。

FLUENCY	PRONUNCIATION	SENTENCE MASTERY	VOCABULARY	OVERALL	INTELLIGIBILITY	ACTIONS
42	50	56	36	47	3	☰
44	52	46	36	45	4	☰

Account Administrator

4. テストアサインメントを作成する

Tests

内容を確認し、

Assign

をクリック後、

Test assignments

に移動して割り当てたテストを確認してください。

Confirm and assign test

Test Name: Versant English Test
Assignment name: Assignment name
Location: Tokyo, Japan
Start Date: May 10, 2021 04:47 PM Due Date: Aug 19, 2021 11:59 PM
Number of tests: 5 Named test takers: 0

Download Assignment

受験番号一覧表の発行
リストは右上のレポートアイ
コンからダウンロードできます。

Cancel

Assign

Tests

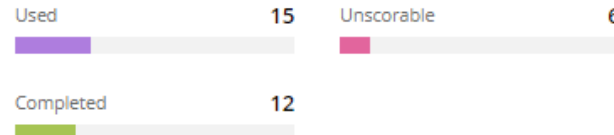
Available Tests Test Assignments Test Allocations

Assigned Date: 20 Dec, 2019 - 20 Dec, 2020 Due Date: Select a date range Assigned Tests: Search Assigned Test... Search assignment Name or ID

38 ASSIGNMENTS



55 ASSIGNED TESTS



ID	ASSIGNMENT NAME	ASSIGNED TEST NAME	ASSIGNED DATE	DUE DATE	ATTRIBUTES	TESTS RESERVED	TESTS USED	STATUS	ACTIONS
4485	2020 English Training Pre Tes	Versant English Test	Oct 23, 2020	Oct 12, 2021		5	0	Active	⋮
4221	Assignment 22/10/2020	Versant English Test	Oct 22, 2020	Oct 12, 2021		11	0	Active	⋮
3805	Assignment 16/10/2020	Versant English Test	Oct 16, 2020	Sep 30, 2021		1	0	Active	⋮
3165	Assignment 12/10/2020	Versant English Test	Oct 12, 2020	Oct 15, 2020		0	0	Closed	⋮

ACTIONSについて

[Edit settings](#) テストの設定変更

[Download list](#) 受験番号・結果一覧ダウンロード

[Score reports](#) スコアレポートのダウンロード

[Test instructions](#) 受験ガイド（英語）のダウンロード

- [Edit settings](#)
- [Download list](#)
- [Score reports](#)
- [Test instructions](#)

Account Administrator

5. 受験番号をダウンロードする

Tests → **Test assignments** **ACTIONS**の ≡ をクリック後、**Download list**を選択してください。画面右上のレポートアイコンに緑色のお知らせ（●）が付きます。アイコンをクリックして、リストをダウンロードしてください。

Tests

Available tests | **Test assignments** | Test allocations

Search assignment Name or ID Assigned Date: Due Date:

Assignments: 20

ID	ASSIGNMENT NAME	ASSIGNED TEST NAME	ASSIGNED DATE	DUE DATE	ATTRIBUTES	TESTS RESERVED	TESTS USED	STATUS	ACTIONS
859	2020 English training pre test	Versant English Test	Sep 15, 2020	Aug 25, 2021		1	0	Active	≡
496	Assignment (09 Sep 2020 6:13 PM ...)	Versant English Test	Sep 9, 2020	Sep 11, 2020	🔒	0	0		Edit settings
485	Assignment (09 Sep 2020 5:26 PM ...)	Versant English Test	Sep 9, 2020	Sep 11, 2020	🔒	0	0		Download list
239	Assignment (01 Sep 2020 5:29 PM ...)	Versant English Test	Sep 1, 2020	Aug 25, 2021		1	0		Score reports
									Test instructions



ACTIONSについて
Edit settings テストの設定変更
Download list 受験番号・結果一覧ダウンロード
Score reports スコアレポートのダウンロード
Test instructions 受験ガイド（英語）のダウンロード

受験番号リストサンプル

	A	B	C	D	E	F	G	H	I	J	K
1	Assignment Name : 2020 English training pre test										
2	Test Name : Versant English Test										
3	Generated on : 15 Sep 2020 10:44 AM JST										
4											
5											
6	Test Identification Number	Assignment Date	Status	Completion Date	Delivery	Sentence Mastery	Vocabulary	Fluency	Pronunciation	Overall	Intelligibility
7	XXXXXXXX	15 Sep 2020 10:34 AM JST	Assigned								
8	XXXXXXXX	15 Sep 2020 10:34 AM JST	Assigned								
9	XXXXXXXX	15 Sep 2020 10:34 AM JST	Assigned								
10	XXXXXXXX	15 Sep 2020 10:34 AM JST	Assigned								
11	XXXXXXXX	15 Sep 2020 10:34 AM JST	Assigned								
12	XXXXXXXX	15 Sep 2020 10:34 AM JST	Assigned								
13	XXXXXXXX	15 Sep 2020 10:34 AM JST	Assigned								

Account Administrator

6. 受験状況を確認する

 Tests →  Test assignments のページで、アサインメントIDをクリックしてください。

Tests

Available Tests | **Test Assignments** | Test Allocations

Assigned Date: 16 Dec, 2019 - 16 Dec, 2020 | Due Date: Select a date range | **133** [Search]

1 ASSIGNMENTS

- Ready: 0
- Active: 1
- Closed: 0

4 ASSIGNED TESTS

- Used: 4
- Unscorable: 1
- Completed: 4

ID	ASSIGNMENT NAME	ASSIGNED TEST NAME	ASSIGNED DATE	DUE DATE	ATTRIBUTES	TESTS RESERVED	TESTS USED	STATUS	ACTIONS
133	Assignment (19 Aug 2020 9:02 PM... Versant English Test		Aug 19, 2020	Aug 19, 2021		4	4	Active	

Account Administrator

6. 受験状況を確認する

Tests → **Test assignments** のページで、対象のテストアサインメントを選択してください。

受験期限が過ぎるとステータスが「Closed」になり、未使用のテストはアンアサインされます

設定・受験状況スナップショット

受験状況一覧

受験期限・テストアサインメント名・受験方法・カットスコアの設定変更

受験番号・結果一覧のダウンロード

スコアレポートダウンロード

Test instructions
受験ガイド（英語）のダウンロード

Refresh TINs
テストのステータスの表示を更新

End Assignment
テスト実施期間が終了した場合、テストをクローズし、未使用のテストを在庫に戻す
※クローズ後は再オープンできませんのでご注意ください

Score report
スコアレポートのダウンロード

Unassign
未使用の場合、アサインの取消

Refresh TINs
テストのステータスの表示を更新

Review responses
回答音声の一部を確認

TESTS

Reserved: 4	Used: 4	Completed: 4	Unscorable: 1
-------------	---------	--------------	---------------

SCORE

Average: 54
Cut Score: 20
3 of 3 above cut score

Scale: VERSANT

Test Takers: 5 | 0 FILTER APPLIED | SELECT TEST TAKERS FOR MORE ACTIONS

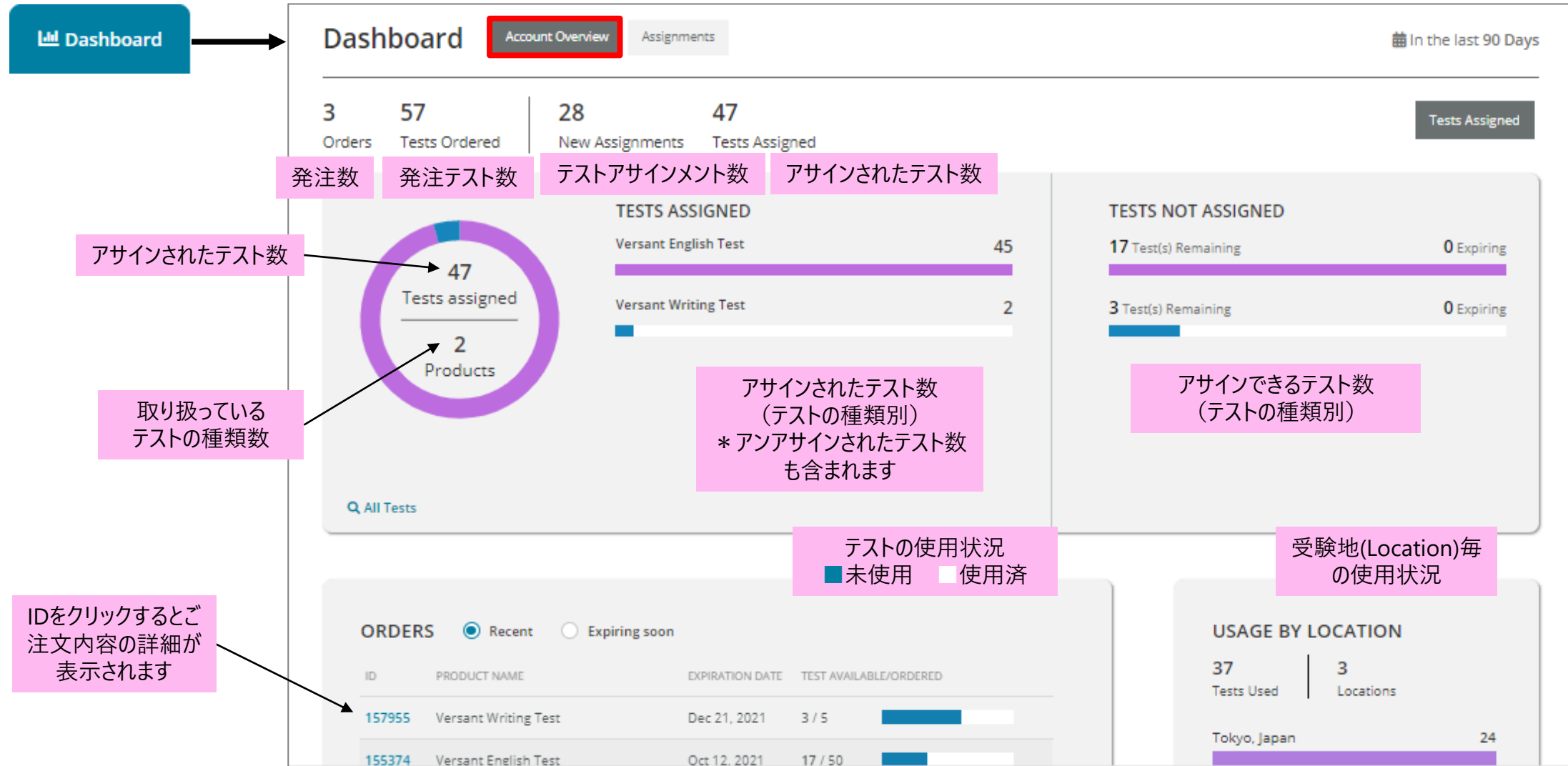
TIN	STATUS	COMPLETION DATE	DELIVERY	SENTENCE MASTERY	VOCABULARY	FLUENCY	PRONUNCIATION	OVERALL	INTELLIGIBILITY	ACTIONS
XXXXXXXX	● Scored	Aug 19, 2021		61	70	52	60	60	4	Score report
	○ Unassigned									Test Instruction
XXXXXXXX	⊙ Not scorable	Aug 19, 2021								Unassign

Account Administrator <テストステータスについて>

Assigned	TINが割り当てられた状態 テストは未使用のため、アサインの取り消し（Unassign）可能	
Validated	割り当てられたTINが、受験用のアプリケーションに入力され、TINの有効性が確認された状態 この時点ではテストは使用済みと認識され、アサインの取り消し（Unassign）は不可となります。	
In progress	受験中の状態 Web受験とアプリ受験は、ルールに基づいて途中中断・途中再開ができますので、途中中断されている間もこのステータスが表示されます。	
Completed	受験が完了した状態	
Scored	採点が完了した状態	
Late hangup	<ul style="list-style-type: none"> ① 受験の途中中断（途中再開不可） もしくは ② アプリ受験もしくはソフトウェア受験において、テスト終了後回答データが採点システムにアップロードされないまま放置されている状態 ③ この場合は、再度インターネットが繋がった状態でテストを受験した端末からアプリケーションを起動させて、回答データのアップロードを行ってください。テストは採点されますが、管理者画面は自動更新されませんので、販売元に更新の依頼をしてください。 	
Unscorable	受験が終了し、採点不可と判断された状態 ACTIONSのReview responsesから受験者の回答音声の一部が確認できます。	Not Scored(1): 下記の原因により受験者のテストを採点できませんでした。 非常に小さな声、意味不明（不自然な間、発音の問題、不明瞭な発話等）な回答、騒がしい環境、英語以外の声、問題に対して無関係な回答をしている場合 再受験する場合は、静かな環境でテストを受け、英語ではっきりと回答する必要があります。
		Not Scored(2): 下記の原因により受験者のテストを採点できませんでした。 受験者の回答数が少ない、沈黙が多い、声が小さすぎる
Unassigned	管理者によってアサインが取り消された状態 もしくは テストアサインメントが終了日（End Date）を迎えたことにより、未使用テストのアサインが自動的に取り消された状態	
Error	システム上のエラーにより採点が完了できなかった状態	

Account Administrator

7. ダッシュボード



Account Administrator

7. ダッシュボード

The screenshot shows the Account Administrator Dashboard. A blue button labeled "Dashboard" points to the main dashboard area. The dashboard has tabs for "Account Overview" and "Assignments" (highlighted with a red box). On the right, there are "View:" buttons for "All Assignments" and "My Assignments".

Annotations in pink boxes:

- "アカウント内全ての管理者が発行したアサインメントを表示" (Display all assignments issued by all administrators in the account) points to the "All Assignments" view button.
- "自分が発行したアサインメントを表示" (Display assignments issued by myself) points to the "My Assignments" view button.
- "実施中のテストアサインメントの状況" (Status of assignments in progress) points to the "Active Assignments" tab.
- "実施が終了したテストアサインメント一覧" (List of assignments that have ended) points to the "Closed Assignments" tab.
- "アサインメント名もしくは、管理者名からアサインメントを検索" (Search for assignments by name or administrator name) points to the search box "Search for Assignments by Name".
- "TINからアサインメントを検索" (Search for assignments by TIN) points to the search box "Search for Assigned Tests by TIN".
- "リマインダーの送信" (Send reminders) points to the "Send Reminders" button.

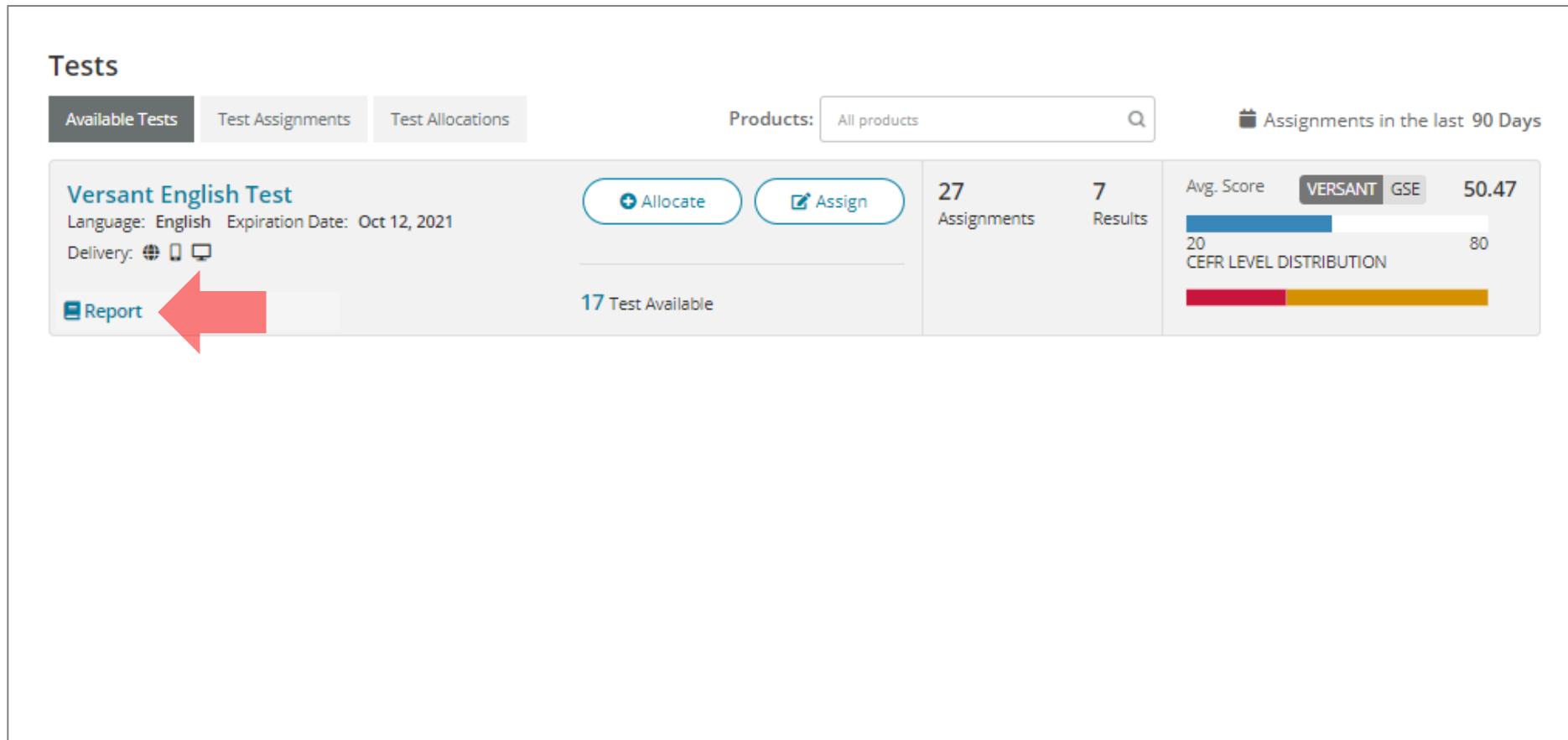
Dashboard Content:

- 28 ASSIGNMENTS** (In the last 90 Days)
- Search by: Name Test Administrator
- Search for Assignments by Name
- View All Assignments
- Donut chart: Ready 0, Closed 1, Active 27
- 47 ASSIGNED TESTS**
- Search for Assigned Tests by TIN
- Active Assignments / Closed Assignments tabs
- Assignment Card 1: 13661 - 2021 新卒採用, Versant Writing Test, Date assigned: Dec 22, 2020, Due Date: Dec 21, 2021, 364 DAYS REMAINING, Administrator: Pearson Japan 2, Tests: Reserved: 2, Used: 0, Completed: 0, Unscorable: 0, SCORE: No Tests Completed, Scale: VERSANT, Send Reminders button.
- Assignment Card 2: 11488 - 2020/12/10, Versant English Test, Date assigned: Dec 10, 2020, Due Date: Oct 12, 2021, 294 DAYS REMAINING, Tests: Reserved: 1, Used: 1, SCORE: Scale: VERSANT.

Account Administrator

8. レポートを発行する

 **Tests** →  **Available tests** **Report**をクリックしてください。



The screenshot shows the 'Tests' section of the Versant English Test interface. It features a navigation bar with 'Available Tests', 'Test Assignments', and 'Test Allocations'. A search bar for 'Products' is set to 'All products'. The main content area displays details for the 'Versant English Test', including its language (English), expiration date (Oct 12, 2021), and delivery options. A red arrow points to the 'Report' button. To the right, there are statistics for '27 Assignments' and '7 Results', along with an 'Avg. Score' of 50.47. A 'CEFR LEVEL DISTRIBUTION' bar chart is also visible.

Account Administrator

8. レポートを発行する

Tests

①の項目を入力し、Generate Report をクリックします。

Report Manager

Assignments Expired TINS

① Report Criteria

Test name

Personnel

Assignment date range

Assignments: 27

NAME	DUE DATE	
Assignment 12/10/2020	Oct 15, 2020	+
Assignment 22/10/2020	Feb 17, 2021	+
Assignment 24/09/2020	Sep 15, 2021	+
Assignment 25/09/2020	Sep 15, 2021	+

② Report Summary

Generate report for:

Test

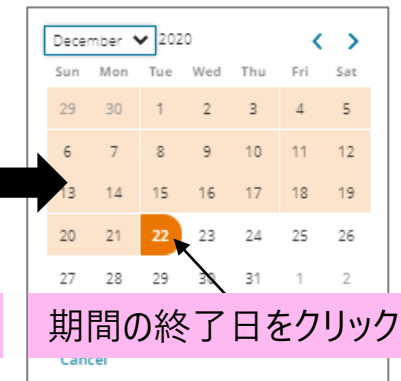
Personnel

Assignment(s)

特定のテストアサインメントだけについてレポートを発行したい場合は、対象のテストアサインメントの+ ボタンをクリックしてください。

<入力項目>

- Test name : 自動入力
- Personnel : 管理者を指定したい場合は入力
- Assignment date range : テストアサインメントを発行した期間を設定
※ 1回目のクリックで開始日を設定、2回目のクリックで終了日を設定します。
※設定範囲は1年以内です。

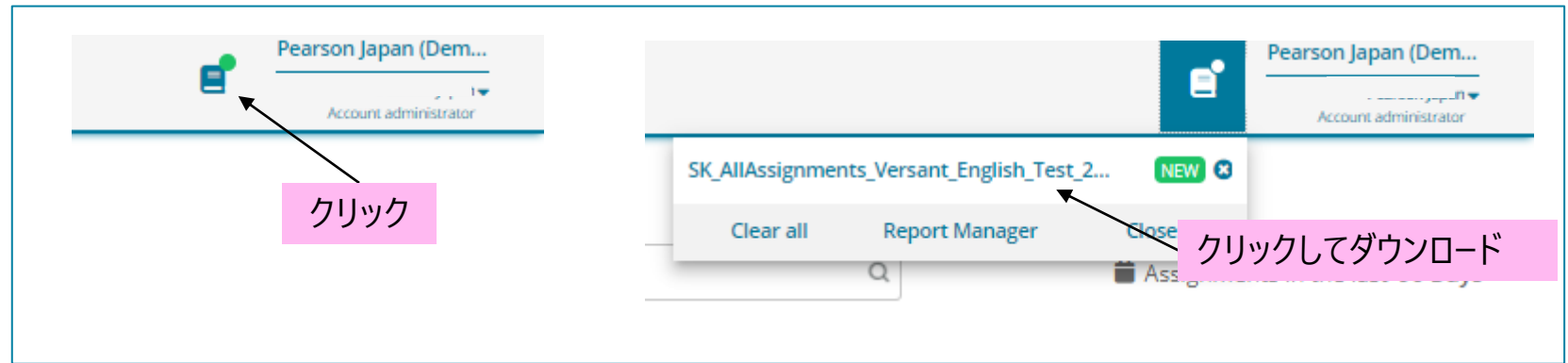


Account Administrator

8. レポートを発行する



レポートが発行されると、画面右上のレポートアイコンに緑色のお知らせ（●）が付きます。アイコンをクリックして、レポートをダウンロードしてください。



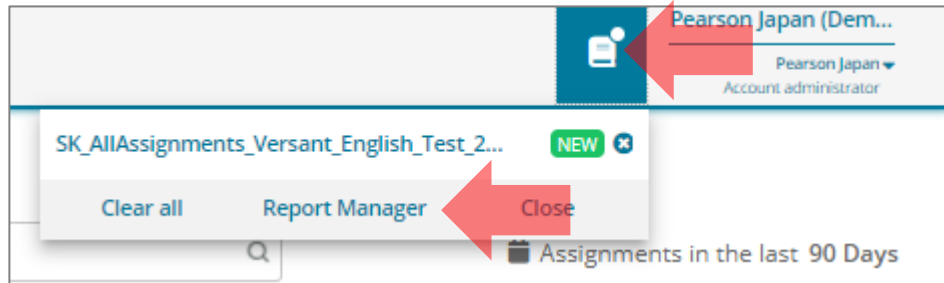
レポートサンプル

	A	B	C	D	E	F	G	H	I	J	K
1	Test Name : Versant English Test										
2	Date range : 25 Sep 2020 - 21 Sep 2021										
3	Generated on : 27 Aug 2020 5:02 PM JST										
4											
5											
6	Test Identification Number	Test Admin Name	Status	Date	Delivery	Sentence Mastery	Vocabulary	Fluency	Pronunciation	Overall	Intelligibility
7	XXXXXXXX	Pearson Japan	Scored	19 Aug 2020 9:04 PM JST	Web Browser	61	70	52	60	60	4
8	XXXXXXXX	Pearson Japan	Scored	19 Aug 2020 9:04 PM JST	Mobile App	44	40	49	47	45	3
9	XXXXXXXX	Pearson Japan	Scored	19 Aug 2020 9:04 PM JST	Mobile App	46	36	44	52	45	4
10	XXXXXXXX	Pearson Japan	Scored	19 Aug 2020 9:04 PM JST	Mobile App	56	36	42	50	47	3
11	XXXXXXXX	Pearson Japan	Scored	19 Aug 2020 9:04 PM JST	Mobile App	22	20	46	37	31	3
12	XXXXXXXX	Pearson Japan	Assigned	20 Aug 2020 5:15 PM JST							
13	XXXXXXXX	Pearson Japan	Assigned	21 Aug 2020 2:00 PM JST							

Account Administrator

Report Managerについて

画面右上のレポートアイコンから、Report Managerにアクセスをします。



Reports

Report Manager

Reports are available for 30 days from the date they were generated.

Reports: 7 SELECT REPORTS FOR BATCH DELETE FROM SERVER

Report type: All Date generated: 5 Jun, 2021 - 5 Jul, 2021

DATE GENERATED	REPORT NAME	REPORT TYPE	STATUS	PROGRESS	ACTIONS
<input type="checkbox"/> Jul 1, 2021	SK_AllAssignments_Versant_English_Test_20210701_115810.xlsx	Assignment Details Report	✔	100%	<input type="button" value="Delete"/>
<input type="checkbox"/> Jul 1, 2021	SK_AllAssignments_Versant_English_Test_20210701_115704.xlsx	Assignment Details Report	✔	100%	<input type="button" value="Delete"/>
<input type="checkbox"/> Jul 1, 2021	SK_AllAssignments_Versant_English_Test_20210701_115601.xlsx	Assignment Details Report	✔	100%	<input type="button" value="Delete"/>
<input type="checkbox"/> Jul 1, 2021	SK_TestInstructions_78482457_20210701_051102.pdf	Test Instructions	✔	100%	<input type="button" value="Delete"/>

過去 30 日間に発行したレポートの履歴一覧が確認できます。

Emails

Report Manager

Reports are available for 30 days from the date they were generated.

Reports: 7 SELECT REPORTS FOR BATCH DELETE FROM SERVER



Email type: All Date sent: 5 Jun, 2021 - 5 Jul, 2021


DATE SENT	STATUS REPORT	EMAIL TYPE	STATUS	PROGRESS	ACTIONS
<input type="checkbox"/> Jul 5, 2021	1 score report for Assignment (20 Aug 2020 9:04 AM JST) was sent successfully	Score Report Email	✔	100%	<input type="button" value="Delete"/>
<input type="checkbox"/> Jul 5, 2021	1 assignment notification email for Trial was sent successfully	Assignment Email	✔	100%	<input type="button" value="Delete"/>
<input type="checkbox"/> Jul 5, 2021	No assignment notification email(s) for Yohei Akiyama2 05/07/2021 were sent (n...	Assignment Email	✔	100%	<input type="button" value="Delete"/>
<input type="checkbox"/> Jul 5, 2021	No assignment notification email(s) for Yohei Akiyama 05/07/2021 were sent (n...	Assignment Email	✔	100%	<input type="button" value="Delete"/>

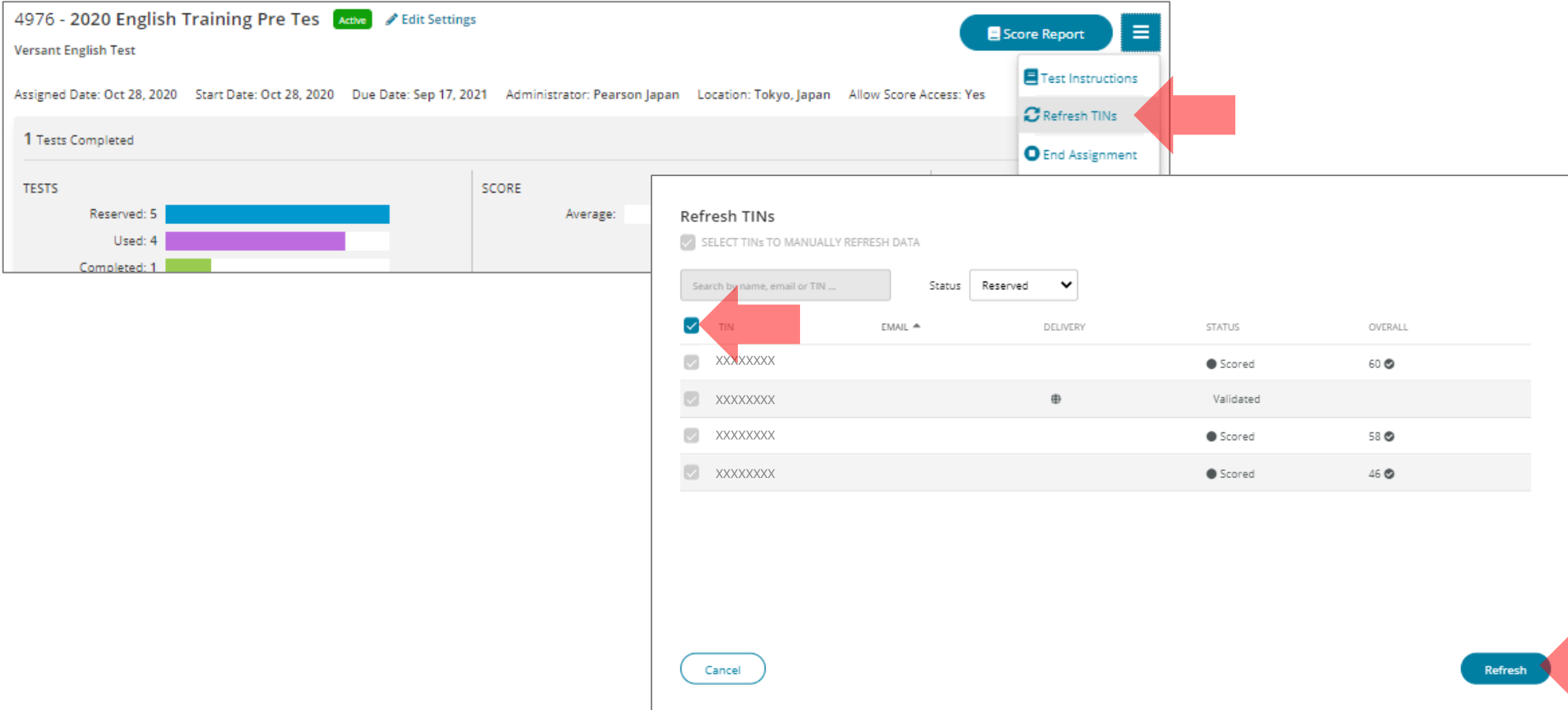
過去 30 日間に配信したテストアサインメント、リマインダー、スコアレポート等の履歴一覧が確認できます。

Account Administrator

テストのステータスの表示をマニュアルで更新する方法

 Tests →  Test assignments

テストアサインメントのページの右上のメニューから**Refresh TINs**を選択し、対象のTINまたは全選択をして、 **Refresh** を押します。その後ブラウザの画面も更新してください。





The screenshot shows the '4976 - 2020 English Training Pre Tes' page. The 'Refresh TINs' modal is open, displaying a table of test assignments. A red arrow points to the 'Refresh TINs' menu item, and another red arrow points to the 'Refresh' button in the modal.

Refresh TINs

SELECT TINs TO MANUALLY REFRESH DATA

Search by name, email or TIN ... Status: Reserved

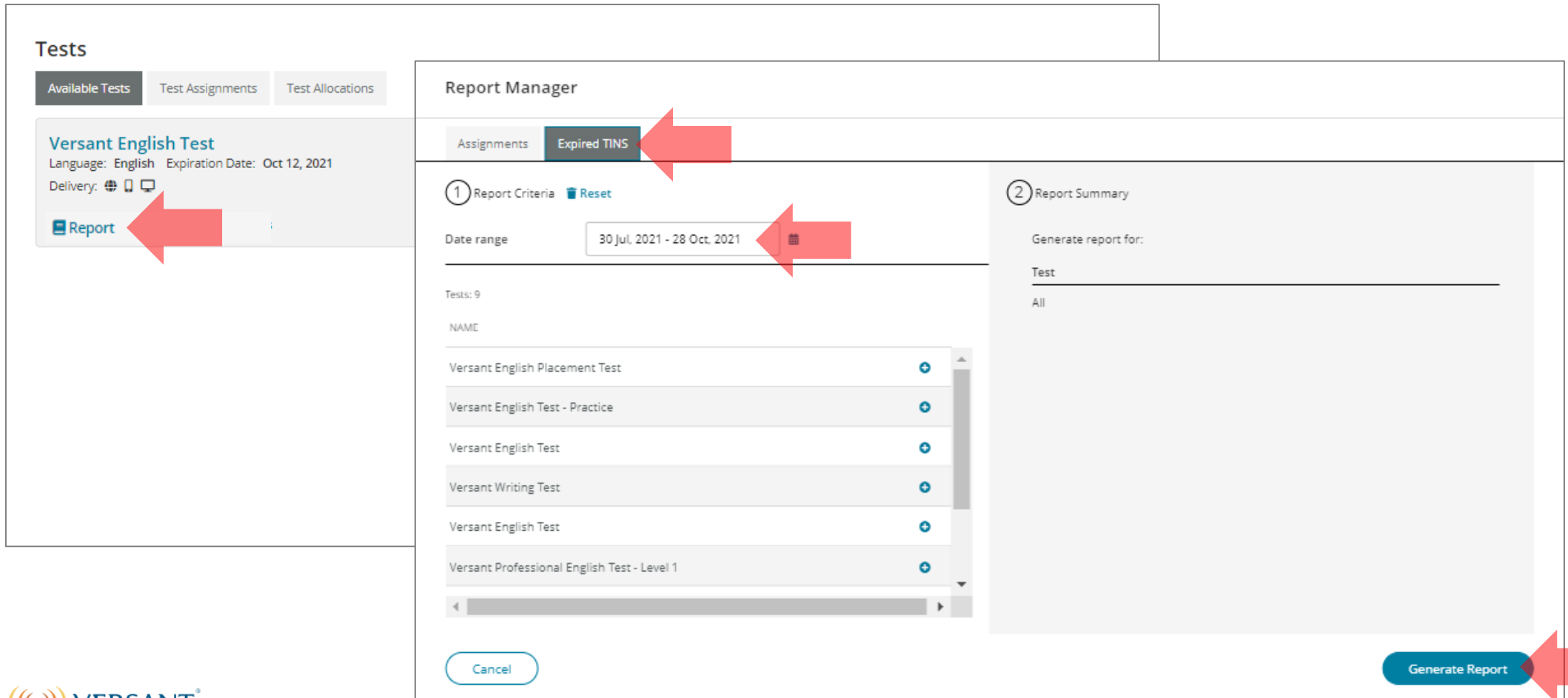
<input checked="" type="checkbox"/>	TIN	EMAIL	DELIVERY	STATUS	OVERALL
<input checked="" type="checkbox"/>	XXXXXXXX			● Scored	60 ✓
<input checked="" type="checkbox"/>	XXXXXXXX		🌐	Validated	
<input checked="" type="checkbox"/>	XXXXXXXX			● Scored	58 ✓
<input checked="" type="checkbox"/>	XXXXXXXX			● Scored	46 ✓

Buttons:  Cancel  Refresh

Account Administrator

有効期限切れのTINリストを発行する方法

 Tests → Available tests **Report**をクリックしてください。次の画面でExpired TINタブをクリックしてください。Date rangeで期間を設定後、**Generate Report** をクリックするとレポートが発行されます。



The screenshot displays the Versant Report Manager interface. On the left, the 'Tests' section shows 'Versant English Test' with a 'Report' button highlighted by a red arrow. The main 'Report Manager' window has the 'Expired TIN' tab selected, also indicated by a red arrow. Under 'Report Criteria', the 'Date range' is set to '30 Jul, 2021 - 28 Oct, 2021', with a calendar icon and a red arrow pointing to it. A list of tests is shown below, including 'Versant English Placement Test', 'Versant English Test - Practice', 'Versant English Test', 'Versant Writing Test', 'Versant English Test', and 'Versant Professional English Test - Level 1'. On the right, the 'Report Summary' section shows 'Generate report for: Test' and 'All'. At the bottom right, the 'Generate Report' button is highlighted with a red arrow. A 'Cancel' button is visible at the bottom left of the Report Manager window.